

Jahresabschluss 2019
der
Gemeinde Karnin





Inhaltsverzeichnis

Berichte

I. Ergebnisrechnung	2
II. Finanzrechnung	7
III. Bilanz	10
IV. Anlagenübersicht	12
V. Forderungsübersicht	14
VI. Verbindlichkeitenübersicht	15
VII. Haushaltsermächtigungen, Verpflichtungsermächtigungen	16
VIII. Übersicht über die Zusammensetzung und Entwicklung des Saldos der liquiden Mittel und der Kassenkredite	18

Bilanzanhang


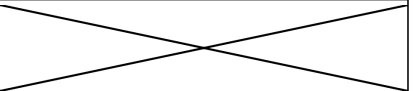

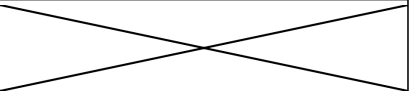
IX. Einleitung	19
X. Erläuterung zu den Bilanzpositionen	20
Aktiva	20
Passiva	25
XI. Erläuterungen der Ergebnisrechnung	29
Übersicht über die Erträge	29
Übersicht über die Aufwendungen	31
XII. Erläuterung der Finanzrechnung	34
Umsetzung Investitionsprogramm	35
XIII. Kennzahlen	36

Gemeinde Karnin - Jahresabschluss 2019

Muster 12
(zu § 44 GemHVO-Doppik)

Ergebnisrechnung

Karnin

Nr.	Ertrags- und Aufwandsarten (gemäß § 44 Absatz 2 GemHVO-Doppik)		Ermächtigungen des Haushaltsjahres	Übertragene Ermächtigungen aus Haushaltsvorjahren	Gesamtermächtigungen im Haushaltsjahr	Ergebnis des Haushaltsjahres	Abweichung im Haushaltsjahr	Ergebnis des Haushaltsvorjahres	Übertragung von Ermächtigungen in Haushaltsfolgejahre	Erläuterung								
											in €							Kontonummer
											1	2	3	4	5	6	7	
1	+	Steuern und ähnliche Abgaben	199.890,00	0,00	199.890,00	196.477,41	-3.412,59	225.094,47	0,00	40								
2	+	Zuwendungen, allgemeine Umlagen und sonstige Transfererträge	72.350,00	0,00	72.350,00	30.060,69	-42.289,31	39.181,13	0,00	41								
3	+	Erträge der sozialen Sicherung	0,00	0,00	0,00	0,00	0,00	0,00	0,00	42								
4	+	Öffentlich-rechtliche Leistungsentgelte	20.900,00	0,00	20.900,00	20.277,95	-622,05	20.749,06	0,00	43								
5	+	Privatrechtliche Leistungsentgelte	13.660,00	0,00	13.660,00	12.137,17	-1.522,83	9.331,02	0,00	441, 443, 444, 445, 448								
6	+	Kostenerstattungen und Kostenumlagen	500,00	0,00	500,00	1.000,00	500,00	0,00	0,00	442, 447, 448								
7	+	Andere aktivierte Eigenleistungen	0,00	0,00	0,00	0,00	0,00	0,00	0,00	452								
8	+	Zinserträge und sonstige Finanzerträge	7.880,00	0,00	7.880,00	6.508,85	-1.371,15	7.903,53	0,00	47								
9	+	Sonstige Erträge	8.120,00	0,00	8.120,00	19.733,61	11.613,61	7.840,12	0,00	46, 451, 491								
10		Summe der Erträge (Summe der Nummern 1 bis 9)	323.300,00	0,00	323.300,00	286.195,68	-37.104,32	310.099,33	0,00									
11	-	Personalaufwendungen	20.160,00	0,00	20.160,00	21.182,56	1.022,56	19.586,73	0,00	50								
12	-	Versorgungsaufwendungen	0,00	0,00	0,00	0,00	0,00	0,00	0,00	51								
13	-	Aufwendungen für Sach- und Dienstleistungen	117.210,00	0,00	117.210,00	55.139,72	-62.070,28	49.548,88	0,00	52								
14	-	Abschreibungen	31.550,00	0,00	31.550,00	31.906,65	356,65	26.650,96	0,00	53								
15	-	Zuwendungen, Umlagen und sonstige Transferaufwendungen	131.700,00	0,00	131.700,00	133.603,96	1.903,96	140.561,38	0,00	54								
16	-	Aufwendungen der sozialen Sicherung	21.500,00	0,00	21.500,00	25.648,00	4.148,00	17.176,84	0,00	55								
17	-	Zinsaufwendungen und sonstige Finanzaufwendungen	920,00	0,00	920,00	906,73	-13,27	125,94	0,00	57								
18	-	Sonstige Aufwendungen	11.030,00	0,00	11.030,00	9.951,96	-1.078,04	9.912,17	0,00	56, 591								
19		Summe der Aufwendungen (Summe der Nummern 11 bis 18)	334.070,00	0,00	334.070,00	278.339,58	-55.730,42	263.562,90	0,00									
20		Jahresergebnis (Jahresüberschuss/Jahresfehlbetrag) vor Veränderung der Rücklagen (Saldo der Nummern 10 und 19)	-10.770,00	0,00	-10.770,00	7.856,10	18.626,10	46.536,43	0,00									
21	-	Einstellung in die Kapitalrücklage	0,00	0,00	0,00	0,00	0,00	0,00	0,00	592								
22	+	Entnahme aus der Kapitalrücklage	860,00	0,00	860,00	859,68	-0,32	0,00	0,00	492								
23	-	Einstellung in die Rücklage für Belastungen aus dem kommunalen Finanzausgleich	0,00	0,00	0,00	2.634,08	2.634,08	35.099,72	0,00	593								
24	+	Entnahme aus der Rücklage für Belastungen aus dem kommunalen Finanzausgleich	26.586,00	0,00	26.586,00	7.796,40	-18.789,60	20.783,15	0,00	493								
25		Jahresergebnis (Jahresüberschuss/Jahresfehlbetrag, Nummer 20 zuzüglich Nummern 22 und 24 abzüglich Nummern 21 und 23)	16.676,00	0,00	16.676,00	13.878,10	-2.797,90	32.219,86	0,00									
nachrichtlich:																		
26		Ergebnisvortrag aus dem Haushaltsvorjahr				124.525,49												
27		Ergebnis (Überschuss/Fehlbetrag) zum 31. Dezember des Haushaltsjahres (Summe der Nummern 25 und 26)				138.403,59												

Gemeinde Karnin - Jahresabschluss 2019

Muster 12A
(zu § 48 Absatz 2 Satz 2 GemHVO-Doppik)

Übersicht über Erträge und Aufwendungen zur Ergebnisrechnung

Karnin

Nr.	Ertrags- und Aufwandsarten (gemäß § 44 Absatz 2 GemHVO-Doppik)		Ermächtigungen des Haushaltsjahres	Übertragene Ermächtigungen aus Haushaltsvorjahren	Gesamtermächtigungen im Haushaltsjahr	Ergebnis des Haushaltsjahres	Abweichung in Haushaltsjahr	Erläuterung	
			in €						
			1	2	3	4	5	Kontonummer	
1	+	Steuern und ähnliche Abgaben	199.890,00	0,00	199.890,00	196.477,41	-3.412,59	40	
		darunter:							
		1.1 Grundsteuer A	12.000,00	0,00	12.000,00	10.005,03	-1.994,97	(4011)	
		1.2 Grundsteuer B	18.000,00	0,00	18.000,00	18.130,14	130,14	(4012)	
		1.3 Gewerbesteuer	84.000,00	0,00	84.000,00	81.982,00	-2.018,00	(4013)	
		1.4 Gemeindeanteil an der Einkommensteuer	69.310,00	0,00	69.310,00	69.951,95	641,95	(4021)	
		1.5 Gemeindeanteil an der Umsatzsteuer	5.270,00	0,00	5.270,00	5.252,21	-17,79	(4022)	
		1.6 Sonstige Gemeindesteuern	0,00	0,00	0,00	0,00	0,00	(403)	
		1.7 Ausgleichsleistungen vom Land	7.810,00	0,00	7.810,00	7.814,39	4,39	(4052)	
		1.8 Leistungen des Landes aus der Umsetzung des 4. Gesetzes für moderne Dienstleistungen am Arbeitsmarkt	0,00	0,00	0,00	0,00	0,00	(40541)	
2	+	Zuwendungen, allgemeine Umlagen und sonstige Transfererträge	72.350,00	0,00	72.350,00	30.060,69	-42.289,31	41	
		darunter:							
		2.1 Schlüsselzuweisungen	20.630,00	0,00	20.630,00	20.632,58	2,58	(411)	
		2.2 Bedarfszuweisungen	0,00	0,00	0,00	0,00	0,00	(412)	
		2.3 Sonstige allgemeine Zuweisungen	0,00	0,00	0,00	0,00	0,00	(413)	
		2.4 Zuweisungen und Zuschüsse für laufende Zwecke	40.000,00	0,00	40.000,00	229,11	-39.770,89	(414)	
		2.5 Allgemeine Umlagen vom Land	0,00	0,00	0,00	0,00	0,00	(4161)	
		2.6 Allgemeine Umlagen von Gemeinden und Gemeindeverbänden	0,00	0,00	0,00	0,00	0,00	(4162)	
		2.7 Erträge aus der Auflösung von Sonderposten	11.720,00	0,00	11.720,00	9.199,00	-2.521,00	(415)	
3	+	Erträge der sozialen Sicherung	0,00	0,00	0,00	0,00	0,00	42	
		darunter:							
		3.1 Ersatz von sozialen Leistungen außerhalb von Einrichtungen	0,00	0,00	0,00	0,00	0,00	(421)	
		3.2 Ersatz von sozialen Leistungen in Einrichtungen	0,00	0,00	0,00	0,00	0,00	(422)	
		3.3 Kostenbeteiligung und -erstattung im Bereich des SGB XII und anderer sozialer Leistungen	0,00	0,00	0,00	0,00	0,00	(423)	
		3.4 Kostenbeteiligung und -erstattung im Bereich des SGB VIII und anderer Jugendhilfe	0,00	0,00	0,00	0,00	0,00	(424)	
		3.5 Kostenerstattungen von anderen Sozialhilfeträgern	0,00	0,00	0,00	0,00	0,00	(425)	
		3.6 Aufgabenbezogene Leistungsbeteiligung nach dem SGB II	0,00	0,00	0,00	0,00	0,00	(426)	
		3.7 Zuweisungen und Zuschüsse für laufende Zwecke im Bereich der sozialen Sicherung	0,00	0,00	0,00	0,00	0,00	(427)	
4	+	Öffentlich-rechtliche Leistungsentgelte	20.900,00	0,00	20.900,00	20.277,95	-622,05	43	
		darunter:							
		4.1 Verwaltungsgebühren einschließlich Erstattung von Auslagen	0,00	0,00	0,00	0,00	0,00	(431)	
		4.2 Benutzungsgebühren, Beiträge (soweit diese nicht in einem Sonderposten zu erfassen sind) und ähnliche Entgelte, Kostenerstattungen	20.900,00	0,00	20.900,00	20.277,95	-622,05	(432)	
		4.3 Erträge aus der Auflösung von Sonderposten für Beiträge und ähnliche Entgelte	0,00	0,00	0,00	0,00	0,00	(437)	
5	+	Privatrechtliche Leistungsentgelte	13.660,00	0,00	13.660,00	12.137,17	-1.522,83	441,443,444,445,448	
		darunter:							
		5.1 Privatrechtliche Leistungsentgelte	13.660,00	0,00	13.660,00	12.137,17	-1.522,83	(441)	
		5.2 Erträge aus der Auflösung von Sonderposten für Baukostenzuschüsse und ähnliche Entgelte	0,00	0,00	0,00	0,00	0,00	(443)	
6	+	Kostenerstattungen und Kostenumlagen	500,00	0,00	500,00	1.000,00	500,00	442,447,448	
7	+	Andere aktivierte Eigenleistungen	0,00	0,00	0,00	0,00	0,00	452	
8	+	Zinserträge und sonstige Finanzerträge	7.880,00	0,00	7.880,00	6.508,85	-1.371,15	47	
		darunter:							

Gemeinde Karnin - Jahresabschluss 2019

Muster 12A
(zu § 48 Absatz 2 Satz 2 GemHVO-Doppik)

Übersicht über Erträge und Aufwendungen zur Ergebnisrechnung

Karnin


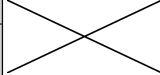
Nr.	Ertrags- und Aufwandsarten (gemäß § 44 Absatz 2 GemHVO-Doppik)		Ermächtigungen des Haushaltsjahres	Übertragene Ermächtigungen aus Haushaltsvorjahren	Gesamtermächtigungen im Haushaltsjahr	Ergebnis des Haushaltsjahres	Abweichung in Haushaltsjahr	Erläuterung						
									in €					
									1	2	3	4	5	Kontonummer
	8.1	Zinserträge	100,00	0,00	100,00	124,00	24,00	(471.472,479)						
	8.2	Sonstige Finanzerträge	7.780,00	0,00	7.780,00	6.384,85	-1.395,15	(473-479)						
9	+	Sonstige Erträge	8.120,00	0,00	8.120,00	19.733,61	11.613,61	451,46,491						
		darunter:												
	9.1	Erträge aus der Veräußerung von Vermögensgegenständen des Anlagevermögens und des Umlaufvermögens	0,00	0,00	0,00	8.909,80	8.909,80	(461)						
	9.2	Erträge aus der Auflösung von Wertberichtigungen, Sonderposten und Rückstellungen	0,00	0,00	0,00	3.396,49	3.396,49	(4661)						
	9.3	Erhöhung oder Verminderung des Bestandes an fertigen und unfertigen Erzeugnissen (Saldo)	0,00	0,00	0,00	0,00	0,00	451						
10		Summe der Erträge (Summe der Nummern 1 bis 9)	323.300,00	0,00	323.300,00	286.195,68	-37.104,32							
11	-	Personalaufwendungen	20.160,00	0,00	20.160,00	21.182,56	1.022,56	50						
		darunter:												
	11.1	Zuführungen zu Pensionsrückstellungen u.ä. Verpflichtungen	0,00	0,00	0,00	0,00	0,00	(507)						
12	-	Versorgungsaufwendungen	0,00	0,00	0,00	0,00	0,00	51						
13	-	Aufwendungen für Sach- und Dienstleistungen	117.210,00	0,00	117.210,00	55.139,72	-62.070,28	52						
		darunter:												
	13.1	Aufwendungen für Energie, Wasser, Abwasser und Abfall	15.210,00	0,00	15.210,00	11.323,96	-3.886,04	(522)						
	13.2	Aufwendungen für Unterhaltung und Bewirtschaftung	67.190,00	0,00	67.190,00	15.641,12	-51.548,88	(523)						
14	-	Abschreibungen	31.550,00	0,00	31.550,00	31.906,65	356,65	53						
15	-	Zuwendungen, Umlagen und sonstige Transferaufwendungen	131.700,00	0,00	131.700,00	133.603,96	1.903,96	54						
		darunter:												
	15.1	Zuweisungen und Zuschüsse für laufende Zwecke	0,00	0,00	0,00	0,00	0,00	(541)						
	15.2	Schuldendiensthilfen	0,00	0,00	0,00	0,00	0,00	(542)						
	15.3	Gewerbsteuerumlage	7.000,00	0,00	7.000,00	8.973,10	1.973,10	(5431)						
	15.4	Allgemeine Umlagen an das Land	0,00	0,00	0,00	0,00	0,00	(5441)						
	15.5	Allgemeine Umlagen an Landkreise	86.090,00	0,00	86.090,00	86.016,04	-73,96	(54421)						
	15.6	Allgemeine Umlagen an das Amt	38.610,00	0,00	38.610,00	38.614,82	4,82	(54422)						
	15.7	Allgemeine Umlagen an Zweckverbände	0,00	0,00	0,00	0,00	0,00	(5443)						
	15.8	Allgemeine Umlagen an Sonstige	0,00	0,00	0,00	0,00	0,00	(5449)						
16	-	Aufwendungen der sozialen Sicherung	21.500,00	0,00	21.500,00	25.648,00	4.148,00	55						
		darunter:												
	16.1	Leistungen nach SGB II	0,00	0,00	0,00	0,00	0,00	(551)						
	16.2	Kostenbeteiligungen und -erstattungen nach SGB II	0,00	0,00	0,00	0,00	0,00	(552)						
	16.3	Leistungen nach SGB XII	0,00	0,00	0,00	0,00	0,00	(553)						
	16.4	Kostenbeteiligungen und -erstattungen nach SGB XII	0,00	0,00	0,00	0,00	0,00	(554)						
	16.5	Leistungen nach SGB VIII	0,00	0,00	0,00	0,00	0,00	(555)						
	16.6	Kostenbeteiligungen und -erstattungen n. SGB VIII	0,00	0,00	0,00	0,00	0,00	(556)						
	16.7	Sonstige soziale Leistungen	0,00	0,00	0,00	0,00	0,00	(557)						
	16.8	Kostenbeteiligungen und -erstattungen für sonstige soziale Leistungen	0,00	0,00	0,00	0,00	0,00	(558)						
	16.9	Zuweisungen und Zuschüsse für laufende Zwecke des Bereichs soziale Sicherung	21.500,00	0,00	21.500,00	25.648,00	4.148,00	(559)						
17	-	Zinsaufwendungen und sonstige Finanzaufwendungen	920,00	0,00	920,00	906,73	-13,27	57						
		darunter:												
	17.1	Zinsaufwendungen	50,00	0,00	50,00	0,00	-50,00	(571-579)						
	17.2	Sonstige Finanzaufwendungen	870,00	0,00	870,00	906,73	36,73	(571-579)						
18	-	Sonstige Aufwendungen	11.030,00	0,00	11.030,00	9.951,96	-1.078,04	56,591						

Gemeinde Karnin - Jahresabschluss 2019

Muster 12A
(zu § 48 Absatz 2 Satz 2 GemHVO-Doppik)

Übersicht über Erträge und Aufwendungen zur Ergebnisrechnung

Karnin

Nr.	Ertrags- und Aufwandsarten (gemäß § 44 Absatz 2 GemHVO-Doppik)		Ermächtigungen des Haushaltsjahres	Übertragene Ermächtigungen aus Haushaltsvorjahren	Gesamtermächtigungen im Haushaltsjahr	Ergebnis des Haushaltsjahres	Abweichung in Haushaltsjahr	Erläuterung	
			in €						
			1	2	3	4	5	Kontonummer	
19		Summe der Aufwendungen (Summe der Nummern 11 bis 18)	334.070,00	0,00	334.070,00	278.339,58	-55.730,42		
20		Jahresergebnis (Jahresüberschuss/Jahresfehlbetrag) vor Veränderung der Rücklagen (Saldo der Nummern 10 und 19)	-10.770,00	0,00	-10.770,00	7.856,10	18.626,10		
21	-	Einstellung in die Kapitalrücklage	0,00	0,00	0,00	0,00	0,00	592	
22	+	Entnahme aus der Kapitalrücklage	860,00	0,00	860,00	859,68	-0,32	492	
		darunter:							
	22.1	Entnahme aus der zweckgebundenen Kapitalrücklage aus investiv gebundenen Zuweisungen	0,00	0,00	0,00	0,00	0,00	(4922)	
23	-	Einstellung in die Rücklage für Belastungen aus dem kommunalen Finanzausgleich	0,00	0,00	0,00	2.634,08	2.634,08	593	
24	+	Entnahme aus der Rücklage für Belastungen aus dem kommunalen Finanzausgleich	26.586,00	0,00	26.586,00	7.796,40	-18.789,60	493	
25		Jahresergebnis (Jahresüberschuss/Jahresfehlbetrag, Nummer 20 zuzüglich Nummern 22 und 24 abzüglich Nummern 21 und 23)	16.676,00	0,00	16.676,00	13.878,10	-2.797,90		
nachrichtlich:									
26		Ergebnisvortrag aus dem Haushaltsvorjahr				124.525,49			
27		Ergebnis (Überschuss/Fehlbetrag) zum 31. Dezember des Haushaltsjahres (Summe der Nummern 25 und 26)				138.403,59			

Gemeinde Karnin - Jahresabschluss 2019

Übersicht über die Teilergebnisrechnungen

Karnin

Nr.	Bezeichnung	Summe THH Gesamt- ermächtigung	Summe THH Ergebnis des HHJ	THH 1 Gesamt- ermächtigung	THH 1 Ergebnis des HHJ	THH 2 Gesamt- ermächtigung	THH 2 Ergebnis des HHJ
		in €					
		1	2	3	4	5	6
	Ertrags- und Aufwandsarten (gemäß § 4 Abs. 5 GemHVO-Doppik)	0,00	0,00	0,00	0,00	0,00	0,00
01	+ Steuern und ähnliche Abgaben	199.890,00	196.477,41	0,00	0,00	199.890,00	196.477,41
02	+ Zuwendungen, allg. Umlagen und sonstige Transfererträge	72.350,00	30.060,69	51.720,00	9.428,11	20.630,00	20.632,58
03	+ Erträge der sozialen Sicherung	0,00	0,00	0,00	0,00	0,00	0,00
04	+ Öffentlich-rechtliche Leistungsentgelte	20.900,00	20.277,95	20.900,00	20.277,95	0,00	0,00
05	+ Privatrechtliche Leistungsentgelte	13.660,00	12.137,17	13.660,00	12.137,17	0,00	0,00
06	+ Kostenerstattungen und Kostenumlagen	500,00	1.000,00	500,00	1.000,00	0,00	0,00
07	+ Andere aktivierte Eigenleistungen	0,00	0,00	0,00	0,00	0,00	0,00
08	+ Zinserträge und sonstige Finanzerträge	7.880,00	6.508,85	7.780,00	6.384,85	100,00	124,00
09	+ Sonstige laufende Erträge	8.120,00	19.733,61	8.120,00	19.124,48	0,00	609,13
10	Summe der ordentlichen Erträge (Summe Nr. 1 bis 09)	323.300,00	286.195,68	102.680,00	68.352,56	220.620,00	217.843,12
11	- Personalaufwendungen	20.630,00	21.182,56	20.630,00	21.182,56	0,00	0,00
12	- Versorgungsaufwendungen	0,00	0,00	0,00	0,00	0,00	0,00
13	- Aufwendungen f. Sach- und Dienstleistungen	112.430,00	55.139,72	112.430,00	55.139,72	0,00	0,00
14	- Abschreibungen	31.550,00	31.906,65	31.550,00	31.906,65	0,00	0,00
15	- Zuwendungen, allg. Umlagen und sonstige Transferaufwendungen	131.700,00	133.603,96	0,00	0,00	131.700,00	133.603,96
16	- Aufwendungen der sozialen Sicherung	25.810,00	25.648,00	25.810,00	25.648,00	0,00	0,00
17	- Zinsaufwendungen und sonstige Finanzaufwendungen	920,00	906,73	870,00	906,73	50,00	0,00
18	- Sonstige Aufwendungen	11.030,00	9.951,96	11.030,00	9.723,79	0,00	228,17
19	Summe der Aufwendungen (Summe Nr. 11 bis 18)	334.070,00	278.339,58	202.320,00	144.507,45	131.750,00	133.832,13
20	Jahresergebnis THH vor Verrechng. ILB u. vor Veränder. Rücklagen Saldo Nr. 10+19	-10.770,00	7.856,10	-99.640,00	-76.154,89	88.870,00	84.010,99
21	+ Erträge aus internen Leistungsbeziehungen (ILB)	0,00	0,00	0,00	0,00	0,00	0,00
22	- Aufwendungen aus internen Leistungsbeziehungen /ILB)	0,00	0,00	0,00	0,00	0,00	0,00
23	Jahresergebnis des THH nach Verrechng. ILB/vor Veränder. Rücklagen Nr. 20+21+22	-10.770,00	7.856,10	-99.640,00	-76.154,89	88.870,00	84.010,99

Gemeinde Karnin - Jahresabschluss 2019

Finanzrechnung JAB Karnin (aktuell)								
Karnin								
Nr.	Bezeichnung	Ermächti- gungen des Haushalts- jahres	Übertragene Ermächti- gungen aus Haushalts- vorjahren	Gesamter- mächtigungen im Haushaltsjahr	Ergebnis des Haushalts- jahres	Abweichung im Haushaltsjahr	Ergebnis des Haushalts- vorjahres	Übtragung von Ermächti- gungen in Haushalts- folgejahre
	Ein- und Auszahlungsarten (gemäß § 45 Absatz 2 i.V.m. § 3 Absatz 1 Satz 1 GemHVO-Doppik)							
01	+ Steuern und ähnliche Abgaben	199.890,00	0,00	199.890,00	205.317,72	-5.427,72	216.239,13	0,00
02	+ Zuwendungen, allg.Umlagen und sonst.Transferleistungen	60.630,00	0,00	60.630,00	20.632,58	39.997,42	29.526,89	0,00
03	+ Einzahlungen der sozialen Sicherung	0,00	0,00	0,00	0,00	0,00	0,00	0,00
04	+ Öffentlich-rechtliche Leistungsentgelte	20.900,00	0,00	20.900,00	20.320,73	579,27	20.645,41	0,00
05	+ Privat-rechtliche Leistungsentgelte	13.660,00	0,00	13.660,00	11.687,92	1.972,08	9.358,52	0,00
06	+ Kostenerstattungen und Kostenumlagen	500,00	0,00	500,00	1.000,00	-500,00	0,00	0,00
07	+ Zinseinzahlungen und sonstige Finanzeinzahlungen	7.880,00	0,00	7.880,00	6.447,81	1.432,19	6.460,93	0,00
08	+ Sonstige laufende Einzahlungen	8.120,00	0,00	8.120,00	7.270,82	849,18	7.231,79	0,00
09	Summe der laufenden Einzahlungen (Summe 01 bis 08)	311.580,00	0,00	311.580,00	272.677,58	38.902,42	289.462,67	0,00
10	- Personalauszahlungen	20.630,00	0,00	20.630,00	21.467,56	-837,56	19.466,73	0,00
11	- Versorgungsauszahlungen	0,00	0,00	0,00	0,00	0,00	0,00	0,00
12	- Auszahlungen für Sach- und Dienstleistungen	112.430,00	0,00	112.430,00	56.587,86	55.842,14	47.576,68	0,00
13	- Zuwendungen, Umlagen und sonst. Transferleistungen	131.700,00	0,00	131.700,00	136.437,56	-4.737,56	136.559,28	0,00
14	- Auszahlungen der sozialen Sicherung	25.810,00	0,00	25.810,00	26.643,55	-833,55	16.181,29	0,00
15	- Zinsauszahlungen und sonstige Finanzauszahlungen	920,00	0,00	920,00	906,73	13,27	125,94	0,00
16	- Sonstige laufende Auszahlungen	11.030,00	0,00	11.030,00	9.708,48	1.321,52	6.974,99	0,00
17	Summe der laufenden Auszahlungen (Summe 10 bis 16)	302.520,00	0,00	302.520,00	251.751,74	50.768,26	226.884,91	0,00
18	Saldo d. lfd. Ein- und Auszahlungen vor planmäßiger Tilgung (Saldo 09 und 17)	9.060,00	0,00	9.060,00	20.925,84	-11.865,84	62.577,76	0,00
19	+ Einzahlungen aus Investitionszuwendungen	2.860,00	0,00	2.860,00	53.031,95	-50.171,95	201.598,42	0,00
20	+ Einzahlungen aus Beiträgen und ähnl. Entgelten	0,00	0,00	0,00	0,00	0,00	0,00	0,00
21	+ Einzahlungen aus Anlagevermögen	0,00	0,00	0,00	9.126,75	-9.126,75	0,00	0,00
22	+ Einzahlungen aus sonstigen Ausleihungen und Kreditgewährungen	0,00	0,00	0,00	0,00	0,00	0,00	0,00
23	+ Sonstige Investitionseinzahlungen	0,00	0,00	0,00	0,00	0,00	0,00	0,00
24	Summe der Einzahlungen aus Investitionstätigkeit (Summe 19 bis 23)	2.860,00	0,00	2.860,00	62.158,70	-59.298,70	201.598,42	0,00
25	- Auszahlungen für Anlagevermögen	18.270,00	0,00	18.270,00	20.947,62	-2.677,62	329.681,41	0,00
26	- Auszahlungen für sonstige Ausleihungen und Kreditgewährungen	0,00	0,00	0,00	0,00	0,00	0,00	0,00
27	- Sonstige Investitionsauszahlungen	0,00	0,00	0,00	50.092,03	-50.092,03	0,00	0,00
28	Summe der Auszahlungen aus Investitionstätigkeit (Summe 25 bis 27)	18.270,00	0,00	18.270,00	71.039,65	-52.769,65	329.681,41	0,00
29	Saldo der Ein- und Auszahlungen aus Investitionstätigkeit (Saldo 24 und 28)	-15.410,00	0,00	-15.410,00	-8.880,95	-6.529,05	-128.082,99	0,00
30	Finanzmittelüberschuss/Finanzmittelfehlbetrag (Summe 18 und 29)	-6.350,00	0,00	-6.350,00	12.044,89	-18.394,89	-65.505,23	0,00
31	+ Einzahlg. aus d.Aufnahme v. Krediten Investitionen u. Invest.fördermaßnahmen	0,00	0,00	0,00	0,00	0,00	89.950,00	0,00
32	- Auszahlg. für planmäßige Tilgung von Krediten für Investitionen	8.600,00	0,00	8.600,00	4.343,53	4.256,47	190,22	0,00
33	- Sonstige Auszahlungen Tilgung von Krediten für Investitionen	190,00	0,00	190,00	0,00	190,00	0,00	0,00
34	Saldo der Ein- und Auszahlungen aus Krediten für Investitionen (31-32 und 33)	-8.790,00	0,00	-8.790,00	-4.343,53	-4.446,47	89.759,78	0,00
35	Saldo der durchlaufenden Gelder und ungeklärten Zahlungsvorgänge	0,00	0,00	0,00	-236,34	236,34	773,80	0,00
36	Veränderung d. liquiden Mittel und d. Kassenkredite (Summe 30, 34 und 35)	-15.140,00	0,00	-15.140,00	7.465,02	-22.605,02	25.028,35	0,00
37	Jahresbezogener Saldo der laufenden Ein- und Auszahlungen (Saldo 18 und 32)	460,00	0,00	460,00	16.582,31	-16.122,31	62.387,54	0,00
.	nachrichtlich:							

Gemeinde Karnin - Jahresabschluss 2019

Finanzrechnung JAB Karnin (aktuell)

Karnin

Nr.	Bezeichnung	Ermächti- gungen des Haushalts- jahres	Übertragene Ermächti- gungen aus Haushalts- vorjahren	Gesamter- mächtigungen im Haushaltsjahr	Ergebnis des Haushalts- jahres	Abweichung im Haushaltsjahr	Ergebnis des Haushalts- vorjahres	Übetragung von Ermächti- gungen in Haushalts- folgejahre
38	Saldo der lfd. Ein- und Auszahlungen zum 31.12. des HH-Vorjahres	71.552,76	67.873,80	139.426,56	362.580,42	-223.153,86	300.192,88	69.363,80
39	Saldo der lfd. Ein- und Auszahlungen zum 31.12. des Haushaltsjahres	72.012,76	67.873,80	139.886,56	379.162,73	-239.276,17	362.580,42	69.363,80
.	darunter:							
.	Zuführung zum invest. Bereich aus positivem Saldo der lfd. Ein- und Auszahlungen	0,00	0,00	0,00	0,00	0,00	0,00	0,00
.	Zuführung zur Deckung eines negativen Saldos der lfd. Ein- und Auszahlungen	0,00	0,00	0,00	0,00	0,00	0,00	0,00

Gemeinde Karnin - Jahresabschluss 2019

Übersicht über die Teilfinanzrechnungen

Karnin

Nr.	Bezeichnung	Summe THH Gesamt- ermächtigung	Summe THH Ergebnis des HHJ	THH 1 Gesamt- ermächtigung	THH 1 Ergebnis des HHJ	THH 2 Gesamt- ermächtigung	THH 2 Ergebnis des HHJ
		in €					
		1	2	3	4	5	6
	Ein- und Auszahlungsarten (gemäß § 4 Abs. 6 GemHVO-Doppik)						
01	+ Steuern und ähnliche Abgaben	199.890,00	205.317,72	0,00	0,00	199.890,00	205.317,72
02	+ Zuwendungen, allgemeine Umlagen und sonstige Transfereinzahlungen	60.630,00	20.632,58	40.000,00	0,00	20.630,00	20.632,58
03	+ Einzahlungen der sozialen Sicherung	0,00	0,00	0,00	0,00	0,00	0,00
04	+ Öffentlich-rechtliche Leistungsentgelte	20.900,00	20.320,73	20.900,00	20.320,73	0,00	0,00
05	+ Privatrechtliche Leistungsentgelte	13.660,00	11.687,92	13.660,00	11.687,92	0,00	0,00
06	+ Kostenerstattungen und Kostenumlagen	500,00	1.000,00	500,00	1.000,00	0,00	0,00
07	+ Zinsinzahlungen und sonstige Finanzeinzahlungen	7.880,00	6.447,81	7.780,00	6.311,81	100,00	136,00
08	+ Sonstige laufende Einzahlungen	8.120,00	7.270,82	8.120,00	7.270,82	0,00	0,00
09	Summe der laufenden Einzahlungen	311.580,00	272.677,58	90.960,00	46.591,28	220.620,00	226.086,30
10	- Personalauszahlungen	20.630,00	21.467,56	20.630,00	21.467,56	0,00	0,00
11	- Versorgungsauszahlungen	0,00	0,00	0,00	0,00	0,00	0,00
12	- Auszahlungen für Sach- und Dienstaufwendungen	112.430,00	56.587,86	112.430,00	56.587,86	0,00	0,00
13	- Zuwendungen, Umlagen und sonstige Transferauszahlungen	131.700,00	136.437,56	0,00	0,00	131.700,00	136.437,56
14	- Auszahlungen der sozialen Sicherung	25.810,00	26.643,55	25.810,00	26.643,55	0,00	0,00
15	- Zinsauszahlungen und sonstige Finanzauszahlungen	920,00	906,73	870,00	906,73	50,00	0,00
16	- Sonstige laufende Auszahlungen	11.030,00	9.708,48	11.030,00	9.708,48	0,00	0,00
17	Summe der laufenden Auszahlungen	302.520,00	251.751,74	170.770,00	115.314,18	131.750,00	136.437,56
18	Jahresbezogener Saldo der lfd. Ein- und Auszahlungen vor planmäßiger Tilgung	9.060,00	20.925,84	-79.810,00	-68.722,90	88.870,00	89.648,74
18.1	Saldo der Ein- und Auszahlungen aus internen Leistungsbeziehungen	0,00	0,00	0,00	0,00	0,00	0,00
18.2	Jahresbezogener Saldo lfd. Ein- u. Auszahlungen ohne Tilgung mit ILB	9.060,00	20.925,84	-79.810,00	-68.722,90	88.870,00	89.648,74
19	+ Einzahlungen aus Investitionszuwendungen	2.860,00	53.031,95	2.000,00	52.172,27	860,00	859,68
20	+ Einzahlungen aus Beiträgen u. ähnlichen Entgelten	0,00	0,00	0,00	0,00	0,00	0,00
21	+ Einzahlungen aus Anlagevermögen	0,00	9.126,75	0,00	9.126,75	0,00	0,00
22	+ Einzahlungen aus sonstigen Ausleihungen und Kreditgewährungen	0,00	0,00	0,00	0,00	0,00	0,00
23	+ Sonstige Investitionseinzahlungen	0,00	0,00	0,00	0,00	0,00	0,00
24	Summe der Einzahlungen aus Investitionstätigkeit	2.860,00	62.158,70	2.000,00	61.299,02	860,00	859,68
25	- Auszahlungen für Anlagevermögen	18.270,00	20.947,62	18.270,00	20.947,62	0,00	0,00
26	- Auszahlungen für sonstige Ausleihungen und Kreditgewährungen	0,00	0,00	0,00	0,00	0,00	0,00
27	- Sonstige Investitionsauszahlungen	0,00	50.092,03	0,00	50.092,03	0,00	0,00
28	Summe der Auszahlungen aus Investitionstätigkeit	18.270,00	71.039,65	18.270,00	71.039,65	0,00	0,00
29	Saldo der Ein- und Auszahlungen aus Investitionstätigkeit	-15.410,00	-8.880,95	-16.270,00	-9.740,63	860,00	859,68
30	Finanzmittelüberschuss/Finanzmittelfehlbetrag d. Teilhaushaltes (Nr. 18.2 u. 29)	-6.350,00	12.044,89	-96.080,00	-78.463,53	89.730,00	90.508,42

Gemeinde Karnin - Jahresabschluss 2019

Bilanz zum 31. Dezember Haushaltsjahr									
Karnin									
Posten	Bezeichnung	31.12. Haus- haltsvorjahr	31.12. Haus- haltsjahr	Differenz zum Vorjahr	Posten	Bezeichnung	31.12. Haus- haltsvorjahr	31.12. Haus- haltsjahr	Differenz zum Vorjahr
A	Aktiva				P	Passiva			
1	Anlagevermögen	1.337.518,58	1.321.462,98	-16.055,60	1	Eigenkapital	984.715,29	993.431,07	8.715,78
1.1	Immaterielle Vermögensgegenstände				1.1	Kapitalrücklage	793.819,87	793.819,87	
1.1.1	Gewerbliche Schutzrechte und ähnliche Rechte und Werte sowie Lizenzen				1.1.1	Allgemeine Kapitalrücklage	783.801,99	783.801,99	
1.1.2	Geleistete Zuwendungen				1.1.2	Zweckgebundene Kapitalrücklage	10.017,88	10.017,88	
1.1.3	Gezahlte Investitionszuschüsse				1.2	Ergebnisrücklage für Belastungen aus dem kommunalen Finanzausgleich	66.369,93	61.207,61	-5.162,32
1.1.4	Geschäfts- oder Firmenwert				1.3	Ergebnisvortrag	92.305,63	124.525,49	32.219,86
1.1.5	Geleistete Anzahlungen auf immaterielle Vermögensgegenstände				1.4	Jahresüberschuss / Jahresfehlbetrag	32.219,86	13.878,10	-18.341,76
1.2	Sachanlagen	1.321.667,58	1.305.611,98	-16.055,60	1.5	Nicht durch Eigenkapital gedeckter Fehlbetrag			
1.2.1	Wald, Forst	1.037,78	1.037,78		2	Sonderposten	413.990,15	456.963,42	42.973,27
1.2.2	Sonstige unbebaute Grundstücke und grundstücksgleiche Rechte	442.402,53	442.185,58	-216,95	2.1	Sonderposten zum Anlagevermögen	346.967,06	389.940,33	42.973,27
1.2.3	Bebaute Grundstücke und grundstücksgleiche Rechte	284.967,04	601.640,04	316.673,00	2.1.1	Sonderposten aus Zuwendungen	196.691,00	189.091,00	-7.600,00
1.2.4	Infrastrukturvermögen	231.351,58	232.385,58	1.034,00	2.1.2	Sonderposten aus Beiträgen und ähnlichen Entgelten			
1.2.5	Bauten auf fremden Grund und Boden	565,00	540,00	-25,00	2.1.3	Sonderposten aus Anzahlungen für Anlagevermögen	150.276,06	200.849,33	50.573,27
1.2.6	Kunstgegenstände, Denkmäler				2.2	Sonderposten für Gebührenaussgleich			
1.2.7	Maschinen, technische Anlagen, Fahrzeuge	25.781,00	20.713,00	-5.068,00	2.3	Sonderposten mit Rücklagenanteil			
1.2.8	Betriebs- und Geschäftsausstattung	7.288,00	7.110,00	-178,00	2.4	Sonstige Sonderposten	67.023,09	67.023,09	
1.2.9	Pflanzen und Tiere				3	Rückstellungen	627,03		-627,03
1.2.10	geleistete Anzahlungen auf Sachanlagen / AIB	328.274,65		-328.274,65	3.1	Rückstellungen für Pensionen und ähnliche Verpflichtungen			
1.3	Finanzanlagen	15.851,00	15.851,00		3.2	Steuerrückstellungen			
1.3.1	Anteile an verbundenen Unternehmen				3.3	Sonstige Rückstellungen	627,03		-627,03
1.3.2	Ausleihungen an verbundenen Unternehmen				4	Verbindlichkeiten	155.830,13	93.603,36	-62.226,77
1.3.3	Beteiligungen	500,00	500,00		4.1	Anleihen			
1.3.4	Ausleihungen an Unternehmen, mit denen ein Beteiligungsverhältnis besteht				4.2	Verbindlichkeiten aus der Kreditaufnahmen	90.139,96	85.796,43	-4.343,53
1.3.5	Sondervermögen, Zweckverbände, Anstalten des öffent. Rechts, rechtsfähige kom.St.	15.351,00	15.351,00		4.2.1	Verbindlichkeiten aus Kreditaufnahmen für Investitionen	90.139,96	85.796,43	-4.343,53
1.3.6	Ausleihungen an Sondervermögen, Zweckverbände, Anst.d.öffent.Rechts				4.2.2	Verbindlichkeiten aus Kassenkrediten			
1.3.7	Sonstige Wertpapiere des Anlagevermögens				4.3	Verbindlichkeiten aus Vorgängen, die Kreditaufnahmen wirtschaftlich gleichkommen			
1.3.8	Anteilige Rücklagen der Versorgungskassen zur Abdeckung v.Pensionsverpflicht.				4.4	Erhaltene Anzahlungen auf Bestellungen			
1.3.9	Sonstige Ausleihungen				4.5	Verbindlichkeiten aus Lieferungen und Leistungen	9.599,60	2.397,92	-7.201,68
2	Umlaufvermögen	217.644,02	222.534,87	4.890,85	4.6	Verbindlichkeiten aus Transferleistungen	440,99		-440,99

Gemeinde Karnin - Jahresabschluss 2019

Bilanz zum 31. Dezember Haushaltsjahr									
Karnin									
Posten	Bezeichnung	31.12. Haushaltsvorjahr	31.12. Haushaltsjahr	Differenz zum Vorjahr	Posten	Bezeichnung	31.12. Haushaltsvorjahr	31.12. Haushaltsjahr	Differenz zum Vorjahr
2.1	Vorräte				4.7	Verbindlichkeiten gegenüber verbundenen Unternehmen			
2.1.1	Roh-, Hilfs- und Betriebsstoffe				4.8	Verbindlichkeiten gegenüber Unternehmen, mit denen ein Bestellverhält. besteht			
2.1.2	Unfertige Erzeugnisse, unfertige Leistungen				4.9	Verbindlichkeiten gegenüber Sondervermögen, Zweckverbänden, Anstalt d. öffentl. Rec			
2.1.3	Fertige Erzeugnisse, fertige Leistungen und Waren				4.10	Verbindlichkeiten gegenüber dem sonstigen öffentlichen Bereich	2.919,69	1,56	-2.918,13
2.1.4	Geleistete Anzahlungen auf Vorräte				4.10.1	Verbindlichkeiten aus gem. Zahlungsmittelbestand			
2.2	Forderungen und sonstige Vermögensgegenstände	217.644,02	222.534,87	4.890,85	4.10.2	Sonstige Verbindlichkeiten sonstiger öff. Bereich	2.919,69	1,56	-2.918,13
2.2.1	Öffentlich-rechtliche Forderungen, Forderungen aus Transferleistungen	15.938,26	10.402,79	-5.535,47	4.11	Sonstige Verbindlichkeiten	52.729,89	5.407,45	-47.322,44
2.2.2	Privatrechtliche Forderungen aus Lieferungen und Leistungen	3.648,54	4.054,58	406,04	5	Rechnungsabgrenzungsposten			
2.2.3	Forderungen gegen verbundene Unternehmen				5.1	Grabnutzungsentgelte			
2.2.4	Forderungen gegen Unternehmen, mit denen ein Beteiligungsverhältnis besteht				5.2	Anzahlungen auf Grabnutzungsentgelte			
2.2.5	Forderungen gegen Sondervermögen, Zweckverbände, Anstalten d. öffentl. Rechts				5.3	Sonstige			
2.2.6	Forderungen gegen den sonstigen öffentlichen Bereich	198.057,22	205.119,73	7.062,51	6	Passive latente Steuern			
2.2.6.1	Forderungen aus gemeinsamen Zahlungsmittelbestand	197.654,71	205.119,73	7.465,02					
2.2.6.2	Sonst. Forderungen gegen sonstigen öff. Bereich	402,51		-402,51					
2.2.7	Sonstige Vermögensgegenstände		2.957,77	2.957,77					
2.3	Wertpapiere des Umlaufvermögens								
2.3.1	Anteile an verbundene Unternehmen								
2.3.2	Anteile an Unternehmen, mit denen ein Beteiligungsverhältnis besteht								
2.3.3	Sonstige Wertpapiere des Umlaufvermögens								
2.4	Liquide Mittel								
3	Rechnungsabgrenzungsposten								
4	Aktive latente Steuern								
5	Nicht durch Eigenkapital gedeckter Fehlbetrag								
	Bilanzsumme Aktiva	1.555.162,60	1.543.997,85	-11.164,75		Bilanzsumme Passiva	1.555.162,60	1.543.997,85	-11.164,75

Gemeinde Karnin - Jahresabschluss 2019

Anlagenübersicht mit Übersicht über die Sonderposten zum Anlagevermögen (Anschaffungs- und Herstellungskosten/Zuführungsbeträge)						
Nr. Bezeichnung	Stand zum 31.12. HHV-Jahr	in €				Stand zum 31.12. HH-Jahr
		Zugang im HH-Jahr	Abgang im HH-Jahr	Umbuchung im HH-Jahr		
		1	2	3	4	
1.1 Immaterielle Vermögensgegenstände	0,00	0,00	0,00	0,00	0,00	0,00
1.1.1 Gewerbl. Schutzrechte u.ä. Rechte, Lizenzen a. solchen Rechten u. Werten	0,00	0,00	0,00	0,00	0,00	0,00
1.1.2 Geleistete Zuwendungen	0,00	0,00	0,00	0,00	0,00	0,00
1.1.3 Gezahlte Investitionszuschüsse	0,00	0,00	0,00	0,00	0,00	0,00
1.1.4 Geschäfts- oder Firmenwert	0,00	0,00	0,00	0,00	0,00	0,00
1.1.5 Geleistete Anzahlungen auf immaterielle Vermögensgegenstände	0,00	0,00	0,00	0,00	0,00	0,00
SUMME IMMATERIELLE VERMÖGENSGEGENSTÄNDE	0,00	0,00	0,00	0,00	0,00	0,00
1.2 Sachanlagen	0,00	0,00	0,00	0,00	0,00	0,00
1.2.1 Wald, Forsten	1.037,78	0,00	0,00	0,00	0,00	1.037,78
1.2.10 Geleistete Anzahlungen und Sachanlagen, Anlagen im Bau	328.274,65	10.780,00	0,00	-339.054,65	0,00	0,00
1.2.2 Sonstige unbebaute Grundstücke und grundstücksgleiche Rechte	442.402,53	0,00	-216,95	0,00	0,00	442.185,58
1.2.3 Bebaute Grundstücke und grundstücksgleiche Rechte	326.772,05	0,00	0,00	328.274,65	0,00	655.046,70
1.2.4 Infrastrukturvermögen	314.416,89	3.689,00	0,00	10.780,00	0,00	328.885,89
1.2.5 Bauten auf fremdem Grund und Boden	736,91	0,00	0,00	0,00	0,00	736,91
1.2.6 Kunstgegenstände, Denkmäler	0,00	0,00	0,00	0,00	0,00	0,00
1.2.7 Maschinen, technische Anlagen, Fahrzeuge	56.743,24	0,00	0,00	0,00	0,00	56.743,24
1.2.8 Betriebs- und Geschäftsausstattung	19.776,53	1.599,00	0,00	0,00	0,00	21.375,53
1.2.9 Pflanzen und Tiere	0,00	0,00	0,00	0,00	0,00	0,00
SUMME SACHANLAGEN	1.490.160,58	16.068,00	-216,95	0,00	0,00	1.506.011,63
1.3 Finanzanlagen	0,00	0,00	0,00	0,00	0,00	0,00
1.3.1 Anteile an verbundenen Unternehmen	0,00	0,00	0,00	0,00	0,00	0,00
1.3.2 Ausleihungen an verbundene Unternehmen	0,00	0,00	0,00	0,00	0,00	0,00
1.3.3 Beteiligungen	500,00	0,00	0,00	0,00	0,00	500,00
1.3.4 Ausleihungen an Unternehmen, mit denen ein Beteiligungsverhältnis besteht	0,00	0,00	0,00	0,00	0,00	0,00
1.3.5 Sondervermög. m. Sonderrechnung, Zweckverbände, Anstalten, rechtsfähige kommunal	15.351,00	0,00	0,00	0,00	0,00	15.351,00
1.3.6 Ausleihungen an Sondervermög. m. Sonderrechnung, Zweckverbände, rechtsf. kommunal	0,00	0,00	0,00	0,00	0,00	0,00
1.3.7 Sonstige Wertpapiere des Anlagevermögens	0,00	0,00	0,00	0,00	0,00	0,00
1.3.8 Anteilige Rücklagen d. Versorgungskassen z. Abdeckung v. Pensionsverpflichtungen	0,00	0,00	0,00	0,00	0,00	0,00
1.3.9 Sonstige Ausleihungen	0,00	0,00	0,00	0,00	0,00	0,00
SUMME FINANZANLAGEN	15.851,00	0,00	0,00	0,00	0,00	15.851,00
GESAMTSUMME ANLAGEVERMÖGEN	1.506.011,58	16.068,00	-216,95	0,00	0,00	1.521.862,63
2 Sonderpostenübersicht zum Anlagevermögen	0,00	0,00	0,00	0,00	0,00	0,00
2.1.1 Sonderposten aus Zuwendungen	-253.338,01	-1.599,00	0,00	0,00	0,00	-254.937,01
2.1.2 Sonderposten aus Beiträgen und ähnlichen Entgelten	0,00	0,00	0,00	0,00	0,00	0,00
2.1.3 Sonderposten aus Anzahlungen	-150.276,06	-50.573,27	0,00	0,00	0,00	-200.849,33
SUMME SONDERPOSTEN ZUM ANLAGEVERMÖGEN	-403.614,07	-52.172,27	0,00	0,00	0,00	-455.786,34

Gemeinde Karnin - Jahresabschluss 2019

Anlagenübersicht mit Übersicht über die Sonderposten zum Anlagevermögen (Abschreibungen, Wertberichtigungen/Auflösungsbeträge)									
Karnin									
Nr. Bezeichnung	Aufgelaufene Abschreibungen z. 31.12. HHV-Jahr	Zuschreibungen im HH-Jahr	planmäßige Abschreibungen im HH-Jahr	Umbuchungen im HH-Jahr	Aufgelaufene Abschreibungen auf Abgänge	aufgeplannte Abschreibungen Auflösungungen	Abschreibungen zum 31.12. HH-Jahr	Restbuchwert am Ende des HH-Jahres	Restbuchwert am Ende des HHV-Jahres
in €									
1.1 Immaterielle Vermögensgegenstände	0,00	0,00	0,00	0,00	0,00	0,00	0,00	0,00	0,00
1.1.1 Gewerbliche Schutzrechte u.a. Rechte, Werte, Lizenzen a. solchen Rechten u. Werten	0,00	0,00	0,00	0,00	0,00	0,00	0,00	0,00	0,00
1.1.2 Geleistete Zuwendungen	0,00	0,00	0,00	0,00	0,00	0,00	0,00	0,00	0,00
1.1.3 Gezahlte Investitionszuschüsse	0,00	0,00	0,00	0,00	0,00	0,00	0,00	0,00	0,00
1.1.4 Geschäfts- oder Firmenwert	0,00	0,00	0,00	0,00	0,00	0,00	0,00	0,00	0,00
1.1.5 Geleistete Anzahlungen auf immaterielle Vermögensgegenstände	0,00	0,00	0,00	0,00	0,00	0,00	0,00	0,00	0,00
SUMME IMMATERIELLE VERMÖGENSGEGENSTÄNDE	0,00	0,00	0,00	0,00	0,00	0,00	0,00	0,00	0,00
1.2 Sachanlagen	0,00	0,00	0,00	0,00	0,00	0,00	0,00	0,00	0,00
1.2.1 Wald, Forsten	0,00	0,00	0,00	0,00	0,00	0,00	0,00	1.037,78	1.037,78
1.2.10 Geleistete Anzahlungen und Sachanlagen, Anlagen im Bau	0,00	0,00	0,00	0,00	0,00	0,00	0,00	328.274,65	328.274,65
1.2.2 Sonstige unbebaute Grundstücke und grundstücksgleiche Rechte	0,00	0,00	0,00	0,00	0,00	0,00	0,00	442.185,58	442.402,53
1.2.3 Bebaute Grundstücke und grundstücksgleiche Rechte	-41.805,01	0,00	-11.601,65	0,00	0,00	0,00	-53.406,66	601.640,04	284.992,34
1.2.4 Infrastrukturvermögen	-83.065,31	0,00	-13.435,00	0,00	0,00	0,00	-96.500,31	232.385,58	231.351,58
1.2.5 Bauten auf fremdem Grund und Boden	-171,91	0,00	-25,00	0,00	0,00	0,00	-196,91	540,00	565,00
1.2.6 Kunstgegenstände, Denkmäler	0,00	0,00	0,00	0,00	0,00	0,00	0,00	0,00	0,00
1.2.7 Maschinen, technische Anlagen, Fahrzeuge	-30.962,24	0,00	-5.068,00	0,00	0,00	0,00	-36.030,24	20.713,00	25.783,00
1.2.8 Betriebs- und Geschäftsausstattung	-12.488,53	0,00	-1.777,00	0,00	0,00	0,00	-14.265,53	7.110,00	7.290,00
1.2.9 Pflanzen und Tiere	0,00	0,00	0,00	0,00	0,00	0,00	0,00	0,00	0,00
SUMME SACHANLAGEN	-168.493,00	0,00	-31.906,65	0,00	0,00	0,00	-200.399,65	1.305.611,98	1.321.696,88
1.3 Finanzanlagen	0,00	0,00	0,00	0,00	0,00	0,00	0,00	0,00	0,00
1.3.1 Anteile an verbundenen Unternehmen	0,00	0,00	0,00	0,00	0,00	0,00	0,00	0,00	0,00
1.3.2 Ausleihungen an verbundene Unternehmen	0,00	0,00	0,00	0,00	0,00	0,00	0,00	0,00	0,00
1.3.3 Beteiligungen	0,00	0,00	0,00	0,00	0,00	0,00	0,00	500,00	500,00
1.3.4 Ausleihungen an Unternehmen, mit denen ein Beteiligungsverhältnis besteht	0,00	0,00	0,00	0,00	0,00	0,00	0,00	0,00	0,00
1.3.5 Sondervermögen m. Sonderrechnung, Zweckverbände, Anstalten, rechtsfähige kommunal	0,00	0,00	0,00	0,00	0,00	0,00	0,00	15.351,00	15.351,00
1.3.6 Ausleihungen an Sondervermögen m. Sonderrechnung, Zweckverbände, rechtsf. kommunal	0,00	0,00	0,00	0,00	0,00	0,00	0,00	0,00	0,00
1.3.7 Sonstige Wertpapiere des Anlagevermögens	0,00	0,00	0,00	0,00	0,00	0,00	0,00	0,00	0,00
1.3.8 Anteilige Rücklagen d. Versorgungskassen z. Abdeckung v. Pensionsverpflichtungen	0,00	0,00	0,00	0,00	0,00	0,00	0,00	0,00	0,00
1.3.9 Sonstige Ausleihungen	0,00	0,00	0,00	0,00	0,00	0,00	0,00	0,00	0,00
SUMME FINANZANLAGEN	0,00	0,00	0,00	0,00	0,00	0,00	0,00	15.851,00	15.851,00
GESAMTSUMME ANLAGEVERMÖGEN	-168.493,00	0,00	-31.906,65	0,00	0,00	0,00	-200.399,65	1.321.462,98	1.337.547,88
2 Sonderpostenübersicht zum Anlagevermögen	0,00	0,00	0,00	0,00	0,00	0,00	0,00	0,00	0,00
2.1.1 Sonderposten aus Zuwendungen	56.647,01	0,00	9.199,00	0,00	0,00	0,00	65.846,01	-189.091,00	-196.691,00
2.1.2 Sonderposten aus Beiträgen und ähnlichen Entgelten	0,00	0,00	0,00	0,00	0,00	0,00	0,00	0,00	0,00
2.1.3 Sonderposten aus Anzahlungen	0,00	0,00	0,00	0,00	0,00	0,00	0,00	-200.849,33	-150.276,06
SUMME SONDERPOSTEN ZUM ANLAGEVERMÖGEN	56.647,01	0,00	9.199,00	0,00	0,00	0,00	65.846,01	-389.940,33	-346.967,06

Gemeinde Karnin - Jahresabschluss 2019

Forderungsübersicht							(Muster 17)		
Karnin									
Nr.	Bezeichnung	Forderungen 31.12 HHJ mit Restlaufzeit bis zu einem Jahr	Forderungen 31.12 HHJ mit Restlaufzeit von mehr als fünf Jahren	Forderungen 31.12 HHJ mit Restlaufzeit von mehr als fünf Jahren	Forderungen 31.12 HHJ Nominalwert	kumulierte Wertberichti- gungen zum Ende des Haushaltsjahres	Bilanzwert zum Ende des Haushaltsjahres	Bilanzwert zum Ende des Haushalts- vorjahres	
in €									
	Art (gem. § 47 Abs. 4 Nr. 2.2 GemHVO-Dopplik)								
2.2.1	Öffentlich-rechtliche Forderungen, Forderungen aus Transferleistungen								
2.2.1.1	- Gebührenforderungen	385,45	0,00	0,00	385,45	-282,02	103,43	195,81	
2.2.1.2	- Beitragsforderungen	0,00	0,00	0,00	0,00	0,00	0,00	0,00	
2.2.1.3	- Steuerforderungen	9.168,72	0,00	0,00	9.168,72	-187,86	8.980,86	17.541,07	
	- Grundsteuer	652,58	0,00	0,00	652,58	-187,86	464,72	1.082,92	
	- Gewerbesteuer	8.313,21	0,00	0,00	8.313,21	0,00	8.313,21	16.213,43	
	- Sonstige	202,93	0,00	0,00	202,93	0,00	202,93	244,72	
2.2.1.4	- Forderungen aus Transferleistungen	0,00	0,00	0,00	0,00	0,00	0,00	0,00	
2.2.1.5	- Sonstige öffentlich-rechtliche Forderungen	1.320,00	0,00	0,00	1.320,00	-1,50	1.318,50	-1.798,62	
2.2.1.6	Summe öffentlich-rechtliche Forderungen, Forderungen aus Transferleistungen	10.874,17	0,00	0,00	10.874,17	-471,38	10.402,79	15.938,26	
2.2.2	Privatrechtliche Forderungen aus Lieferungen u. Leistungen	4.064,83	0,00	0,00	4.064,83	-10,25	4.054,58	3.648,54	
2.2.3	Forderungen gegen Verbundenen Unternehmen	0,00	0,00	0,00	0,00	0,00	0,00	0,00	
2.2.4	Forderungen gg. Unternehmen m. d. ein Beteiligungsverhältnis besteht	0,00	0,00	0,00	0,00	0,00	0,00	0,00	
2.2.5	Forderg. gg Sonderverm., Zweckverb., Anst. d. öff. Rechts, rechtsfah. kom. Stiftg	0,00	0,00	0,00	0,00	0,00	0,00	0,00	
2.2.6	Forderungen gegen den sonstigen öffentlichen Bereich	205.119,73	0,00	0,00	205.119,73	0,00	205.119,73	198.057,22	
2.2.6.1	Forderungen aus dem gem. Zahlungsmittelbestand	205.119,73	0,00	0,00	205.119,73	0,00	205.119,73	197.654,71	
2.2.6.2	Sonst. Forderungen gegen den sonst. öffentl. Bereich	0,00	0,00	0,00	0,00	0,00	0,00	402,51	
2.2.7	Sonstige Vermögensgegenstände	2.957,77	0,00	0,00	2.957,77	0,00	2.957,77	0,00	
2.2	Summe Forderungen und Sonstige Vermögensgegenstände	223.016,50	0,00	0,00	223.016,50	-481,63	222.534,87	217.644,02	

Gemeinde Karnin - Jahresabschluss 2019

Verbindlichkeitenübersicht		(Muster 18)				
Karnin						
Nr.	Bezeichnung	Verbindlichkeiten 31.12 HHJ mit Restlaufzeit bis zu einem Jahr	Verbindlichkeiten 31.12 HHJ mit Restlaufzeit von über einem bis zu fünf Jahren	Verbindlichkeiten 31.12 HHJ mit Restlaufzeit von mehr als fünf Jahren	Stand zum 31.12. HHJ (Bilanzwert)	Stand zum 31.12. des HHVJ (Bilanzwert)
		in €				
	Art (gemäß § 47 Abs. 5 Nr. 4 GemHVO-Doppik)					
4.1	Anleihen	0,00	0,00	0,00	0,00	0,00
4.2	Verbindlichkeiten aus Kreditaufnahmen davon:	0,00	0,00	85.796,43	85.796,43	90.139,96
4.2.1	Verbindlichkeiten a. Kreditaufnahmen f. Invest. u. Investitionsförderungsmaßn.	0,00	0,00	85.796,43	85.796,43	90.139,96
4.2.2	Verbindlichkeiten a. Kreditaufnahmen z. Sicherung d. Zahlungsfähigkeit	0,00	0,00	0,00	0,00	0,00
4.3	Verbindlichkeiten a. Vorgängen, d. Kreditaufnahmen wirtschaftl. gleichkommen	0,00	0,00	0,00	0,00	0,00
4.4	Erhaltenen Anzahlungen auf Bestellungen	0,00	0,00	0,00	0,00	0,00
4.5	Verbindlichkeiten a. Lieferungen u. Leistungen	2.397,92	0,00	0,00	2.397,92	9.599,60
4.6	Verbindlichkeiten aus Transferleistungen	0,00	0,00	0,00	0,00	440,99
4.7	Verbindlichkeiten gegenüber verbundenen Unternehmen	0,00	0,00	0,00	0,00	0,00
4.8	Verbindlichkeiten ggü. Unternehmen, m. d. e. Beteiligungsverhältnis besteht	0,00	0,00	0,00	0,00	0,00
4.9	Verbindlichkeiten ggü. Sondervermögen, Sonderrechnungen, Zweckverbänden, Anstalten d. öff. Rechts, rechtsfähigen kommunalen Stiftungen	0,00	0,00	0,00	0,00	0,00
4.10	Verbindlichkeiten gegenüber dem sonstigen öffentlichen Bereich	1,56	0,00	0,00	1,56	2.919,69
4.10.1	Verbindlichkeiten aus dem gemeinsamen Zahlungsmittelbestand	0,00	0,00	0,00	0,00	0,00
4.10.2	Sontige Verbindlichkeiten gegenüber dem sonstigen öffentlichen Bereich	1,56	0,00	0,00	1,56	2.919,69
4.11	Sonstige Verbindlichkeiten	5.407,45	0,00	0,00	5.407,45	52.729,89
4.	Summe der Verbindlichkeiten	7.806,93	0,00	85.796,43	93.603,36	155.830,13

Gemeinde Karnin - Jahresabschluss 2019

Übersicht über die über das Ende des HHJ hinaus geltenden HH Ermächtigungen		(Muster 19)		
Karnin				
Nr.	Bezeichnung	Ansatz des Haushaltsjahres	Ergebnis des Haushaltsjahres	Übertragene Ansätze nach § 15 GemHVO-Doppik
		in €		
1.	Aufwandsermächtigungen			
1.1	Teilhaushalt 1	202.320	144.507	0
1.2	Teilhaushalt 2	131.750	133.832	0
	Summe Aufwandsermächtigungen	334.070	278.339	0
2.	Auszahlungsermächtigungen			
2.1	Laufende Auszahlungen			
2.1.1	Teilhaushalt 1	170.770	115.314	0
2.1.2	Teilhaushalt 2	131.750	136.438	0
	Summe laufende Auszahlungen	302.520	251.752	0
2.2	Auszahlungen aus Investitionstätigkeit			
2.2.1	Teilhaushalt 1	18.270	71.040	0
2.2.2	Teilhaushalt 2	0	0	0
	Summe Auszahlungen aus Investitionstätigkeit	18.270	71.040	0
3	Ermächtigung für Einzahlungen aus Investitionstätigkeit			
3.1	Teilhaushalt 1	2.000	61.299	0
3.2	Teilhaushalt 2	860	860	0
	Summe Ermächtigung für Einzahlungen aus Investitionstätigkeit	2.860	62.159	0

Übersicht über die über das Ende des Haushaltsjahres hinaus geltenden Haushaltsermächtigungen (maßnahmebezogene Darstellung)				
Nr.	Bezeichnung	genehmigte Festsetzung des Haushaltsjahres	davon im Haushaltsjahr in Anspruch genommen	fortgeltende Ansätze nach § 52 Abs. 3 KV M-V
		in €		
4.	Ermächtigungen für die Aufnahme von Krediten für			
	1. keine Maßnahme mit Kreditaufnahme	-	-	-
		-	-	-
		-	-	-
	Summe Ermächtigungen für die Aufnahme von Krediten für Investitionen	-	-	-

Übersicht über die aus Verpflichtungsermächtigungen voraussichtlich fällig werdenden Auszahlungen (maßnahmebezogene Darstellung)					
Verpflichtungsermächtigungen (gemäß § 53 Abs. 2 GemHVO-Doppik) ¹	Gesamtbetrag	Planungsdaten des Haushaltsfolgejahres	Planungsdaten des zweiten Haushaltsfolgejahres	Planungsdaten des dritten Haushaltsfolgejahres	Planungsdaten weiterer Haushaltsfolgejahre
		in €			
im Haushaltsjahr 2018		-	-	-	-
1. keine Maßnahme mit Verpflichtungsermächtigung					
im Haushaltsjahr 2019		-	-	-	-
1. keine Maßnahme mit Verpflichtungsermächtigung	-	-	-	-	-
Summe	-	-	-	-	-
					-

VIII. Übersicht über die Zusammensetzung und Entwicklung des Saldos der liquiden Mittel und der Kassenkredite im Haushaltsjahr									
Nr.		laufende Ein- und Auszahlungen	Ein- und Auszahlungen aus Investitionstätigkeit	durchlaufende Gelder und ungeklärte Zahlungsvorgänge	Summe				
						in €			
						1	2	3	4
1 ¹	Liquide Mittel zum 31. Dezember des Haushaltsvorjahres (§ 47 Absatz 4 Nummer 2.4 GemHVO-Doppik)	 	 	 	197.654,71				
2 ²	- Kassenkredite zum 31. Dezember des Haushaltsvorjahres	 	 	 	-				
3	= Saldo der liquiden Mittel und der Kassenkredite zum 31. Dezember des Haushaltsvorjahres	362.580,42	- 166.793,56	1.867,85	197.654,71				
4	+ Korrektur des Vortrages	0	0	0	 				
5	= Bereinigter Saldo der liquiden Mittel und der Kassenkredite zum 31. Dezember des Haushaltsvorjahres	362.580,42	- 166.793,56	1.867,85	197.654,71				
6	+ jahresbezogener Saldo der laufenden Ein- und Auszahlungen (§ 3 Absatz 1 Satz 1 Nummer 37 GemHVO-Doppik)	16.582,31	 	 	16.582,31				
7	+ Saldo der Ein- und Auszahlungen aus Investitionstätigkeit (§ 3 Absatz 1 Satz 1 Nummer 29 GemHVO-Doppik)	 	8.880,95	 	- 8.880,95				
8	+ Saldo der Ein- und Auszahlungen aus Krediten für Investitionen und Investitionsförderungsmaßnahmen (ohne planmäßige Tilgung)	 	0	 	0				
9	+ Saldo der durchlaufenden Gelder und ungeklärten Zahlungsvorgänge (§ 3 Absatz 1 Satz 1 Nummer 35 GemHVO-Doppik)	 	 	236,34	- 236,34				
10	= Saldo der liquiden Mittel und der Kassenkredite zum 31. Dezember des Haushaltsjahres	379.162,73	- 175.674,51	1.631,51	205.119,73				
Kontrollrechnung:									
11	Liquide Mittel zum 31. Dezember des Haushaltsjahres (§ 47 Absatz 4 Nummer 2.4 GemHVO-Doppik)				205.119,73				
12	- Kassenkredite zum 31. Dezember des Haushaltsjahres				-				
13	= Saldo der liquiden Mittel und der Kassenkredite zum 31. Dezember des Haushaltsjahres				205.119,73				

¹ Ämter und geschäftsführende Gemeinden sowie amtsfreie Gemeinden, die Verwaltungsbehörde einer Verwaltungsgemeinschaft sind, weisen neben den liquiden Mitteln auch die Forderungen gemäß § 47 Absatz 4 Nummer 2.2.6.1 GemHVO-Doppik aus. Amtsangehörige Gemeinden weisen die Forderungen gemäß § 47 Absatz 4 Nummer 2.2.6.1 GemHVO-Doppik aus.

² Neben den Verbindlichkeiten gemäß § 47 Absatz 5 Nummer 4.2.2 GemHVO-Doppik sind auch die Verbindlichkeiten gemäß § 47 Absatz 5 Nummer 4.3 und 4.7 bis 4.10 GemHVO-Doppik auszuweisen, soweit diese Verbindlichkeiten aus Kassenkrediten enthalten. Der auszuweisende Betrag entspricht dem Betrag in Muster 4a zu § 1 Nummer 3 GemHVO-Doppik, Spalte 1, Zeile 2.2



IX. Einleitung

Die Gemeinde Karnin hat zum 01. Januar 2012 ihr komplettes Rechnungswesen auf das System der Doppelten Buchführung (Doppik) umgestellt und damit das neue Kommunale Rechnungswesen in ihrer Verwaltung umgesetzt.

Die Gliederungsvorschriften der GemHVO-Doppik wurden für die Aufstellung der Bilanz, Ergebnisrechnung, Finanzrechnung sowie die anderen Anlagen beachtet.

Die Buchführung im laufenden Haushaltsjahr 2019 erfolgte nach den Grundsätzen der ordnungsgemäßen Buchführung und der Jahresabschluss erfolgt nach den gesetzlichen Richtlinien und Vorschriften.

Dem Jahresabschluss ist gemäß Doppik-Erleichterungsverordnung vom 23. Juli 2019 kein Rechenschaftsbericht mehr beizufügen. Der erweiterte Anhang zur Bilanz soll ein entsprechendes Bild der Vermögens-, Schulden-, Ertrags- und Finanzlage der Gemeinde vermitteln.



X. Erläuterungen zu den Bilanzpositionen

Angewandte Bilanzierungsmethoden

Die Grundlage für die Bilanzierungs- und Bewertungsmethoden ist die Bilanzierungs- und Bewertungsrichtlinie des Amtes Barth vom 20.11.2015, die rückwirkend zum 01.01.2010 in Kraft trat und damit auch Bewertungsrichtlinie der Eröffnungsbilanz war.

Im laufenden Haushaltsjahr angeschaffte Vermögensgegenstände wurden mit den Anschaffungs- oder Herstellungskosten über die entsprechende lineare Abschreibungsdauer aktiviert.

Aktiva

1. Anlagevermögen

Zur Erläuterung der Zusammensetzung und der Entwicklung des Anlagevermögens wird ergänzend zu den nachfolgenden Darstellungen auf die Anlagenübersicht verwiesen. Das Anlagevermögen weist zum 31.12.2019 einen Wert von 1.321.462,98 € aus. Gegenüber dem Vorjahresbestand von 1.337.518,58 € ergibt sich somit eine Veränderung von -16.055,60 €.

Das nachfolgende Kreisdiagramm zeigt, wie sich das Anlagevermögen der Gemeinde Karnin zusammensetzt:





1.1 Immaterielle Vermögensgegenstände

Immaterielle Vermögensgegenstände sind Vermögensgegenstände, die nicht körperlich bzw. nicht gegenständlich sind, sondern Rechte oder andere wirtschaftliche Werte darstellen. Sie gelten weder als unbewegliches noch als bewegliches Anlagevermögen.

1.1.1 Gewerbliche Schutzrechte und ähnliche rechte sowie Lizenzen an solchen Rechten und Werten

Bei der Gemeinde bestehen keine bilanzierten gewerbliche Schutzrechte für Softwarelizenzen.

1.1.2 Geleistete Zuwendungen

Die Gemeinde hat keine aktivierungspflichtigen Zuwendungen mit Zweckbindungsfrist an Dritte ausgereicht.

1.1.3 Gezahlte Investitionszuschüsse

Gezahlte Investitionszuschüsse mit denen die Gemeinde ein (Mit-) Nutzungsrecht erworben und die die Gemeinde an Dritte ausgereicht hat, sind zum Bilanzstichtag nicht im Bestand.

1.1.4 Geschäfts- oder Firmenwert

Es besteht kein Geschäfts- oder Firmenwert bei der Gemeinde.

1.1.5 Geleistete Anzahlungen auf immaterielle Vermögensgegenstände

Die Gemeinde hat keine Anzahlung auf immaterielle Vermögensgegenstände aktiviert.

1.2 Sachanlagen

Das Sachvermögen umfasst die gemeindlichen Grundstücke, das Infrastrukturvermögen, Kunstgegenstände sowie das bewegliche Vermögen wie Maschinen, Fahrzeuge und die Betriebs- und Geschäftsausstattung.

Buchwert 31.12.2018	Buchwert 31.12.2019
1.321.667,58 €	1.305.611,98 €

1.2.1 Wald, Forsten

Im Bereich Wald und Forsten (0219.) kam es zu keinen Wertveränderungen.

1.2.2 Sonstige unbebaute Grundstücke und grundstücksgleiche Rechte

Bei den unbebauten Grundstücken kam es durch Erwerb und durch Verkäufe zu Wertveränderungen.

1.2.3 Bebaute Grundstücke und grundstücksgleiche Rechte

Bei den bebauten Grundstücken kam es zu Wertveränderungen bedingt durch die planmäßigen Abschreibungen auf Gebäude und durch Aktivierung der Maßnahmen.

1.2.4 Infrastrukturvermögen

Das Infrastrukturvermögen unterliegt dem regelmäßigen Werteverzehr. (Straßen, Wege, Plätze ...)

1.2.5 Bauten auf fremden Grund und Boden

Bei den Bauten auf fremden Grund und Boden kam es zu Wertveränderungen bedingt durch Abschreibungen und Zuschussauflösungen.



1.2.6 Kunstgegenstände, Denkmäler

Es bestehen in der Gemeinde Karnin keine aktivierten Kunstgegenstände und Kulturdenkmäler.

1.2.7 Maschinen, technische Anlagen, Fahrzeuge

Maschinen, technische Anlagen, Fahrzeuge und Betriebsvorrichtungen wurden mit ihren Anschaffungs- oder Herstellungskosten bewertet. Die Wertveränderungen resultieren aus dem Erwerb und dem Verkauf von Fahrzeugen sowie aus den planmäßigen Abschreibungen.

1.2.8 Betriebs- und Geschäftsausstattung (einschl. geringwertige Vermögensgegenstände)

Vermögensgegenstände der Betriebs- und Geschäftsausstattung wurden mittels einer Buchinventur geprüft. Die Anschaffungskosten wurden direkt aus dem Rechnungseingang in die Anlagenbuchhaltung übernommen und um die Abschreibungen reduziert.

1.2.9 Pflanzen und Tiere

Es bestehen keine aktivierten Pflanzen und Tiere bei der Gemeinde.

1.2.10 Geleistete Anzahlungen auf Sachanlagen, Anlagen im Bau

Investitionen in das unbewegliche Vermögen, die zum Bilanzstichtag noch nicht abgeschlossen und somit nicht nutzbar waren, werden in der Bilanzposition Anlagen im Bau erfasst. Als Bewertung werden die bisherigen Auszahlungen angesetzt. Nach Beendigung der Herstellung bzw. Anschaffung werden diese Aufwendungen auf das entsprechende Anlagenkonto umgebucht. Ab diesem Zeitpunkt unterliegt die Maßnahme der Abschreibung für Wertminderung.

1.3 Finanzanlagen

Zum Finanzvermögen zählen die Beteiligungen und Anteile.

Buchwert 31.12.2018	Buchwert 31.12.2019
15.851,00 €	15.851,00 €

1.3.1 Anteile an verbundenen Unternehmen

Die Gemeinde besitzt keine Anteile an verbundenen Unternehmen.

1.3.2 Ausleihungen an verbundene Unternehmen

Es bestehen keine Ausleihungen an verbundene Unternehmen bei der Gemeinde.

1.3.3 Beteiligungen

Zu den Beteiligungen gehören die Gesellschaftsanteile an der REWA regionale Wasser- und Abwassergesellschaft mbH. Der Anteil am Stammkapital der GmbH liegt unverändert bei 500,00 € (0,71 %).

Buchwert 31.12.2018	Buchwert 31.12.2019
500,00 €	500,00 €



1.3.4 Ausleihungen an Unternehmen, mit denen ein Beteiligungsverhältnis besteht

Es bestehen keine Ausleihungen an Unternehmen bei der Gemeinde, mit denen ein Beteiligungsverhältnis besteht.

1.3.5 Sondervermögen mit Sonderrechnung, Zweckverbände, Anstalten des öffentlichen Rechts, rechtsfähige Kommunale Stiftungen

Die Gemeinde hält einen Anteil (Aktien) am Kommunalen Anteilseignerverband Ostseeküste E.ON edis AG in Höhe von 15.351,00 €, der sich durch Multiplikation des einheitlichen Wertes von 3,00 € je Aktie (5.117 Stück) ergibt.

1.3.6 Ausleihungen an Sondervermögen mit Sonderrechnung, Zweckverbände, Anstalten des öffentlichen Rechts, rechtsfähige Kommunale Stiftungen

Es bestehen keine Ausleihungen an Sondervermögen bei der Gemeinde.

1.3.7 Sonstige Wertpapiere des Anlagevermögens

Es sind keine Wertpapiere vorhanden.

1.3.8 Anteilige Rücklage der Versorgungskassen zur Abdeckung von Pensionsverpflichtungen

Die Gemeinde hat keine anteiligen Rücklagen der Versorgungskassen zur Abdeckung von Pensionsverpflichtungen auszuweisen.

1.3.9 Sonstige Ausleihungen

Es bestehen keine sonstigen Ausleihungen in der Gemeinde Karnin.

2. Umlaufvermögen

Das Umlagevermögen weist zum 31.12.2019 einen Wert von 222.534,87 € aus. Gegenüber dem Vorjahresbestand von 217.644,02 € ergibt sich somit eine Veränderung von 4.890,85 €.

2.1 Vorräte

Es bestehen keine bilanzrechtlich relevanten Vorräte.

2.2 Forderungen und sonstige Vermögensgegenstände

Eine Forderung ist der Anspruch gegenüber einem Dritten aus einem Schuldverhältnis. Forderungen sind mit Zeitpunkt Ihrer Entstehung zu bilanzieren. Das Schuldverhältnis kann auf öffentlich-rechtlicher oder privatrechtlicher Grundlage bestehen. Forderungen erlöschen in der Regel durch Zahlung.

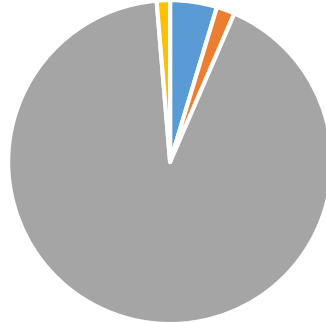
Erfahrungsgemäß fällt ein bestimmter Teil der Forderungen aus. Deshalb wurde die Werthaltigkeit zum Bilanzstichtag geprüft. Nach dem für das Umlaufvermögen geltenden Niederstwertprinzip sind Forderungen zu vermindern, wenn voraussichtlich davon auszugehen ist, dass sie nicht mehr oder nur noch teilweise eingehen werden.

Grundlage zur Wertberichtigung der Forderungen ist die Dienstanweisung zur Wertberichtigung vom 01.01.2012. Die Wertberichtigungen können der Forderungsübersicht (Muster 17) entnommen werden.

Die Forderungen und sonstigen Vermögensgegenstände zum Bilanzstichtag nach Wertberichtigung haben einen Gesamtwert von 222.534,87 € (Vorjahr: 217.644,02 €), davon 205.119,73 € (Vorjahr 197.654,71 €) aus Forderungen aus dem gemeinsamen Zahlungsmittelbestand gegenüber der Stadt Barth (Einheitskasse).



FORDERUNGEN UND SONSTIGE VERMÖGENSGEGENSTÄNDE



■ Öffentlich-rechtliche Forderungen (4,7%)
■ Privatrechtliche Forderungen (1,8%)
■ Forderungen gegen den sonstigen öffentlichen Bereich (92,2%)
■ Sonstige Vermögensgegenstände (1,3%)

2.3 Wertpapiere des Umlaufvermögens

Es bestehen keine weiteren Wertpapiere des Umlaufvermögens.

2.4 Liquide Mittel bzw. gemeinsame Zahlungsmittel

Die Stadt Barth, als geschäftsführende Gemeinde des Amtes Barth, führt eine Einheitskasse mit einem gemeinsamen Zahlungsmittelbestand. Zum Bilanztag ist der Gemeinde Karnin ein Guthaben in Höhe von 205.119,73 € zuzurechnen. (Position A2.2.6.1)

3. Rechnungsabgrenzungsposten

Als Rechnungsabgrenzungsposten auf der Aktivseite werden vor dem Abschlussstichtag geleistete Zahlungen ausgewiesen, soweit sie Aufwand für eine bestimmte Zeit nach diesem Tag darstellen. Die Gemeinde Karnin hat auf die Bildung eines aktiven Rechnungsabgrenzungspostens gemäß § 13 der Bilanzierungs- und Bewertungsrichtlinie des Amtes Barth verzichtet.

4. Aktive latente Steuern

Es besteht bei der Gemeinde keine Notwendigkeit des Ausweises von aktiven latenten Steuern.

5. Nicht durch Eigenkapital gedeckter Fehlbetrag

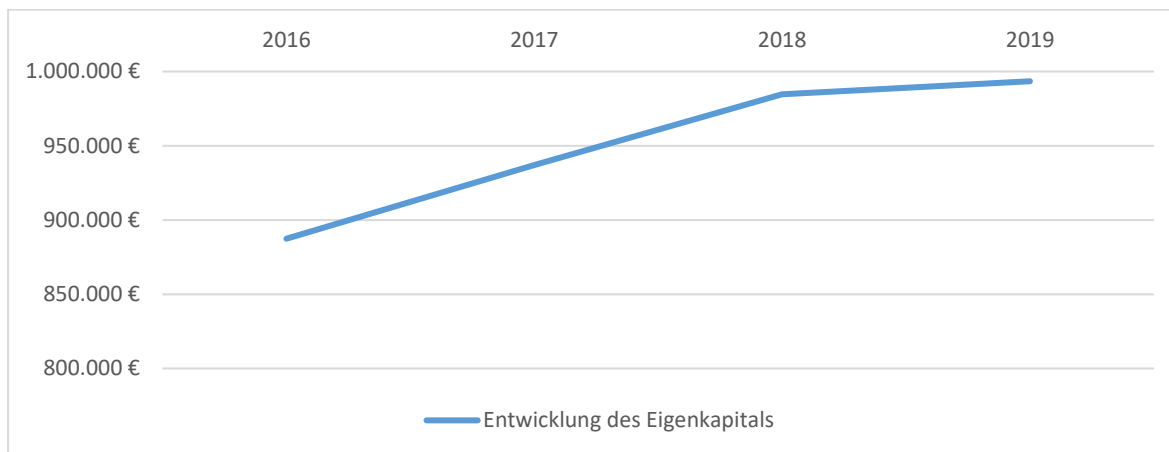
Die Gemeinde verfügt über ausreichend Eigenkapital, daher entfällt der Ausweis dieses Postens.



Passiva

1. Eigenkapital

Das Eigenkapital ergibt sich rechnerisch aus der Differenz von Vermögen (Aktiva) und Fremdkapital (Passiva).



1.1 Kapitalrücklage

Die Bildung von Rücklagen erfolgt gemäß § 37 Abs. 6 GemHVO Doppik, Entnahmen aus der Rücklage regelt der § 18 GemHVO Doppik M-V.

	31.12.2018	31.12.2019	Abweichungen ggü. HHVJ
1.1. - Kapitalrücklage	792.819,87 €	793.819,87 €	0 €
1.1.1. - Allgemeine Kapitalrücklage	783.801,99 €	783.801,99 €	0 €
1.1.2. - Zweckgebundene Kapitalrücklagen	10.017,88 €	10.017,88 €	0 €
1.2. - Zweckgebundene Ergebnisrücklagen	66.369,93 €	61.207,61 €	-5.162,32 €
1.2.1. - Rücklage für Belastungen aus dem kommunalen Finanzausgleich	66.369,93 €	61.207,61 €	-5.162,32 €
1.2.2. - Sonstige zweckgebundene Ergebnisrücklagen	0 €	0 €	0 €

Sonstige zweckgebundene Ergebnisrücklagen sind mit dem Jahresabschluss 2019 aufgelöst.

1.3 Ergebnisvortrag

Zum 31.12.2019 wird ein Ergebnisvortrag aus dem Haushaltsjahr 2018 in Höhe von 124.525,49 € ausgewiesen.

1.4 Jahresergebnis (Jahresüberschuss/Jahresfehlbetrag)

Die Ergebnisrechnung des Haushaltsjahres 2019 schließt mit einem Jahresergebnis von 13.878,10 € ab.



2. Sonderposten

2.1 Sonderposten zum Anlagevermögen

Als Sonderposten werden Zuwendungen (Zuweisungen und Zuschüsse) bilanziert, welche die Gemeinde zur Förderung von Investitionen von anderen staatlichen, öffentlichen bzw. privaten Einrichtungen erhalten hat. Erhaltene Zuwendungen und erhobene Beiträge wurden mit dem Förderbetrag angesetzt und analog des zugehörigen Anlagegutes ertragswirksam aufgelöst.

2.2 Sonderposten für den Gebührenaussgleich

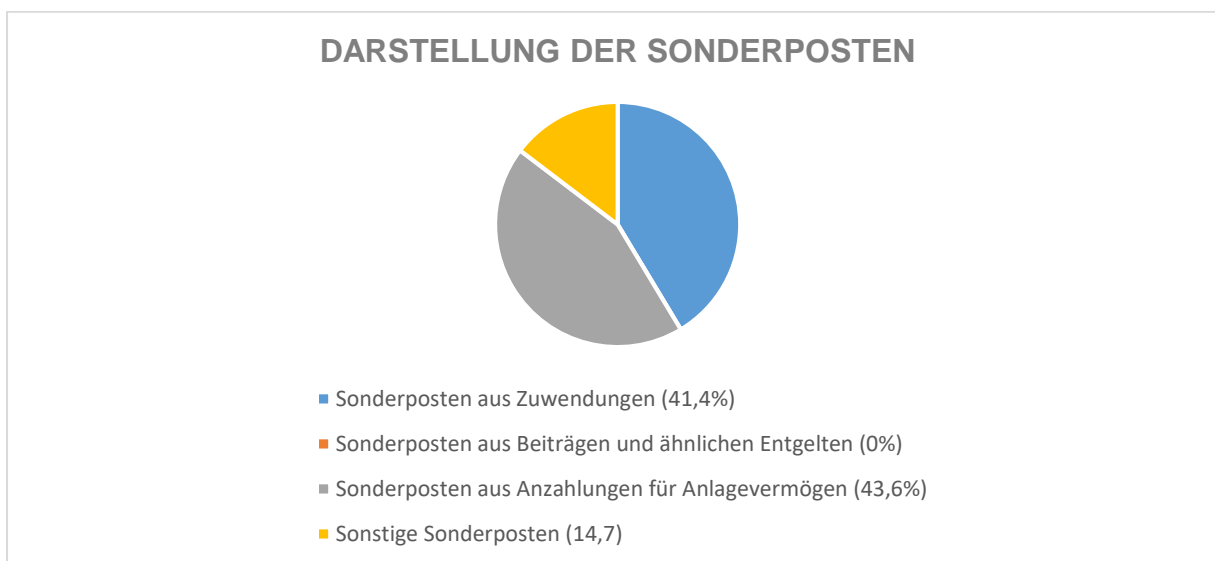
Bei Einrichtungen, die gem. Kommunalabgabengesetz aus Gebühren finanziert werden, ist innerhalb des Kalkulationszeitraums festzustellen, ob eine Über- oder Unterdeckung entstanden ist. Entstandene Überdeckungen sind als Sonderposten für Gebührenaussgleich auszuweisen.

2.3 Sonderposten mit Rücklagenanteil

Sonderposten mit Rücklagenanteil werden nicht mehr gebildet.

2.4 Sonstige Sonderposten

Sonstiger Sonderposten sind auszuweisen, sofern ein Geschäftsvorfall die Bildung eines Sonderpostens erfordert, die Passivpositionen 2.1 bis 2.3 aber nicht zutreffend sind.



3. Rückstellungen

Rückstellungen sind ungewisse Verbindlichkeiten und drohende Verluste aus schwebenden Geschäften. Diese sind hinsichtlich ihres Bestehens und/oder der Höhe sowie dem Zeitpunkt nach ungewiss. Sie sind in der Höhe nach berechnet, die nach angemessener Beurteilung notwendig war.

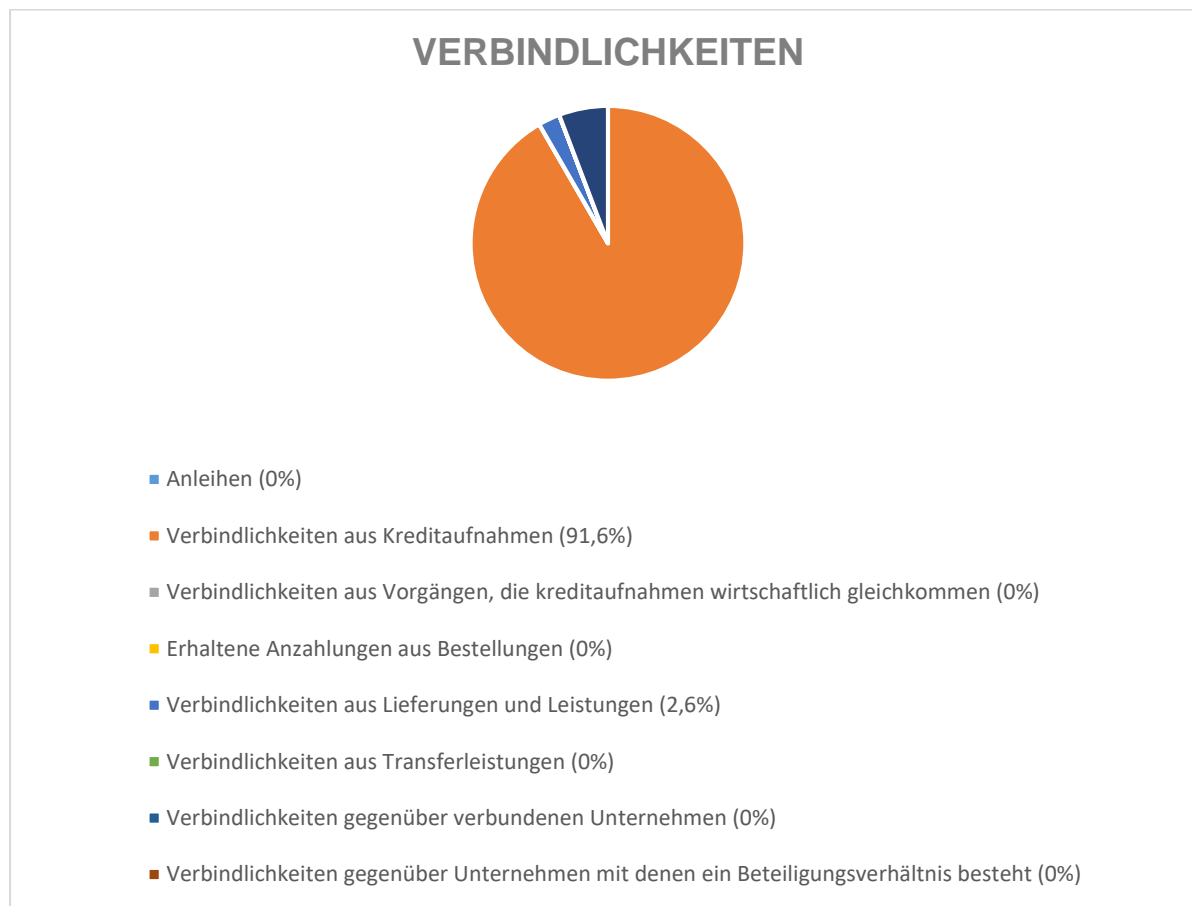
Rückstellungen	Bestand VJ	Zugang lfd. Jahr	Abgang lfd. Jahr	Bestand 31.12. HJ
Zählerdaten	- €	- €	- €	- €
Abwasserabgabe	- €	- €	- €	- €
Kleineinleiterabgabe	17,90 €	- €	17,90 €	- €
Verwaltungskosten	609,13 €	- €	609,13 €	- €
				- €
				- €
Summe	627,03 €	- €	627,03 €	- €



4. Verbindlichkeiten

Verbindlichkeiten sind die Ansprüche Dritter gegenüber der Gemeinde, die aus Kreditaufnahmen für Investitionen, aus Lieferungen und Leistungen, aus Transferleistungen und Sonstigem bestehen (Verbindlichkeitenübersicht Muster 18).

Die Verbindlichkeiten zum Bilanzstichtag haben einen Gesamtwert von 93.603,36 € (Vorjahr: 155.830,13 €).

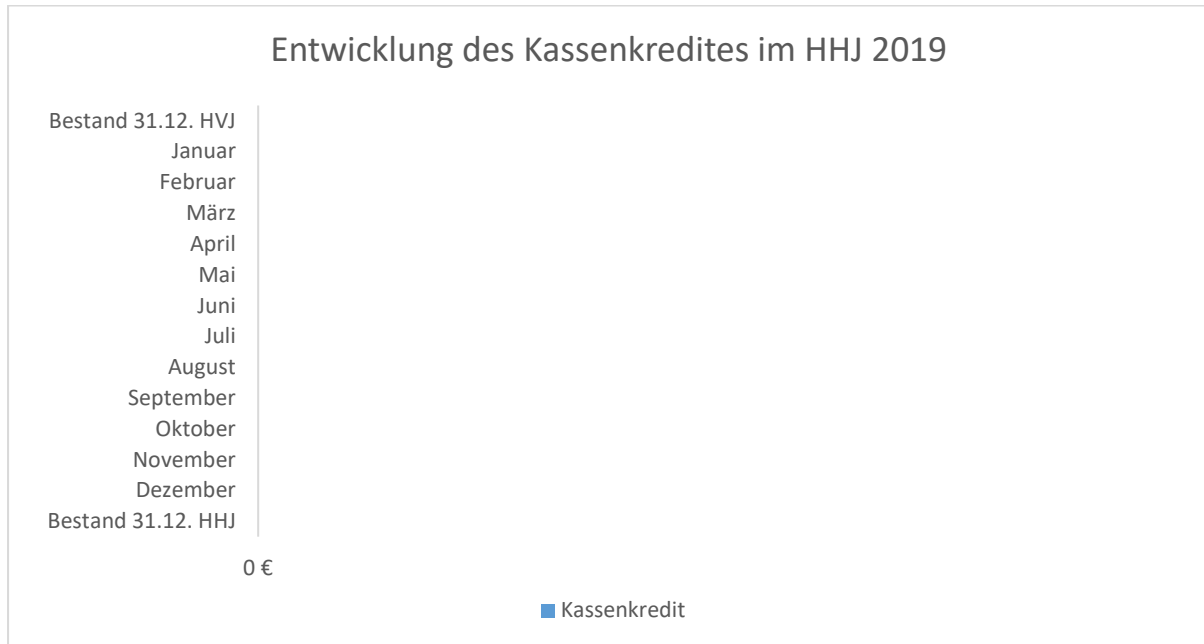


4.2.1 Verbindlichkeiten aus Kreditaufnahmen

Aufstellung der Darlehen in der Gemeinde Karnin						
Kreditgeber	interne Nr.	Zweck	Stand per 31.12 des HHVJ	Tilgung	Zugänge	Restschuld per 31.12 des HHJ
KfW	D09	Ortschronik	189,96 €	- 189,96 €	- €	- €
Deutsche Kreditbank	D133	Erweiterung Kita	89.950,00 €	- 4.153,57 €	- €	85.796,43 €
Gesamt			90.139,96 €	- 4.343,53 €	- €	85.796,43 €



4.2.2 Verbindlichkeiten aus Kassenkrediten



5. Rechnungsabgrenzungsposten

Als Rechnungsabgrenzungsposten auf der Passivseite werden vor dem Abschlussstichtag geleistete Zahlungen ausgewiesen, soweit sie Ertrag für eine bestimmte Zeit nach diesem Tag darstellen.

Die Gemeinde Karnin hat auf die Bildung eines passiven Rechnungsabgrenzungspostens gemäß § 13 der Bilanzierungs- und Bewertungsrichtlinie des Amtes Barth verzichtet.



XI. Erläuterungen der Ergebnisrechnung

Jahresergebnis

Gemäß § 16 Abs. 2 GemHVO Doppik M-V ist der Haushalt ausgeglichen, wenn die Ergebnisrechnung unter Berücksichtigung von noch nicht ausgeglichenen Fehlbeträgen und vorgetragenen Jahresüberschüssen aus Haushaltsvorjahren gemäß § 2 Absatz 1 Nummer 27 keinen Fehlbetrag ausweist.

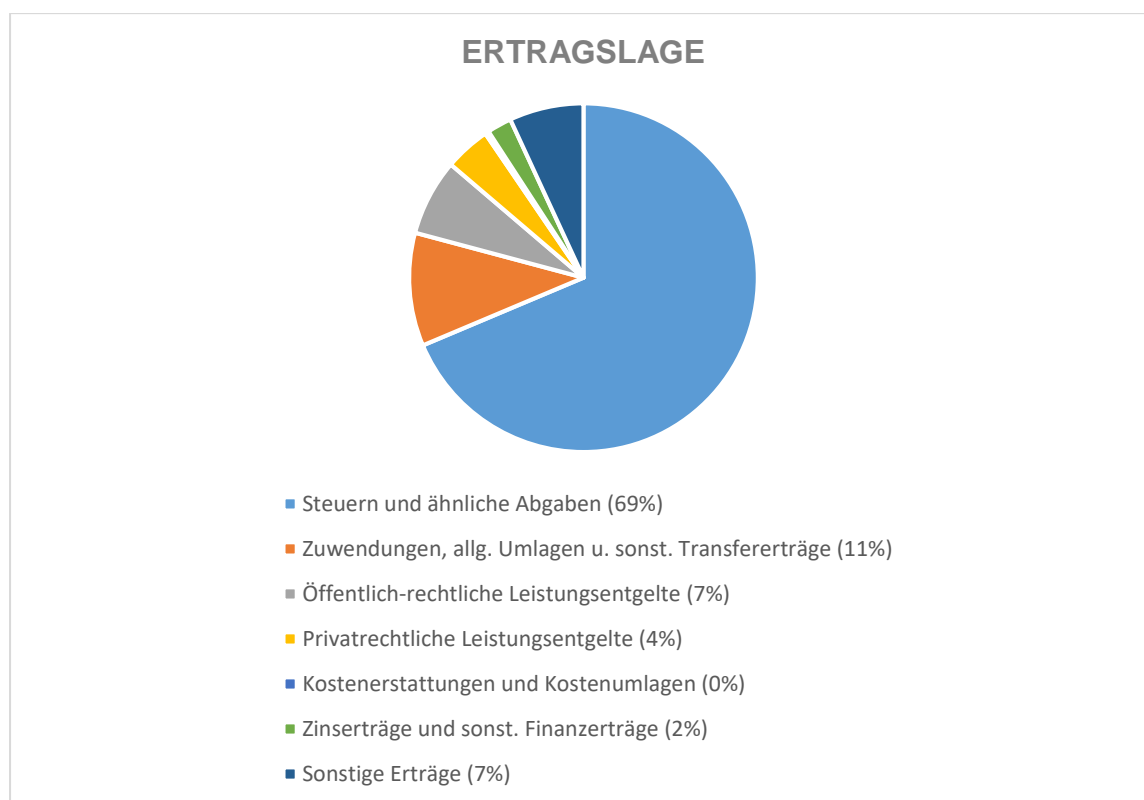
Ein positives Jahresergebnis erhöht das Eigenkapital, ein negatives Jahresergebnis belastet das Eigenkapital. Langfristig ist ein ausgeglichenes Ergebnis notwendig, um u. a. eine Generationengerechtigkeit sicherzustellen.

Der Jahresabschluss der Gemeinde Karnin weist in der Ergebnisrechnung ein Jahresergebnis in Höhe von 13.878,10 € aus.

Im Vergleich zum Ergebnis des Haushaltsplanes in Höhe von 16.676,00 € beträgt die Veränderung -2.797,90 €.

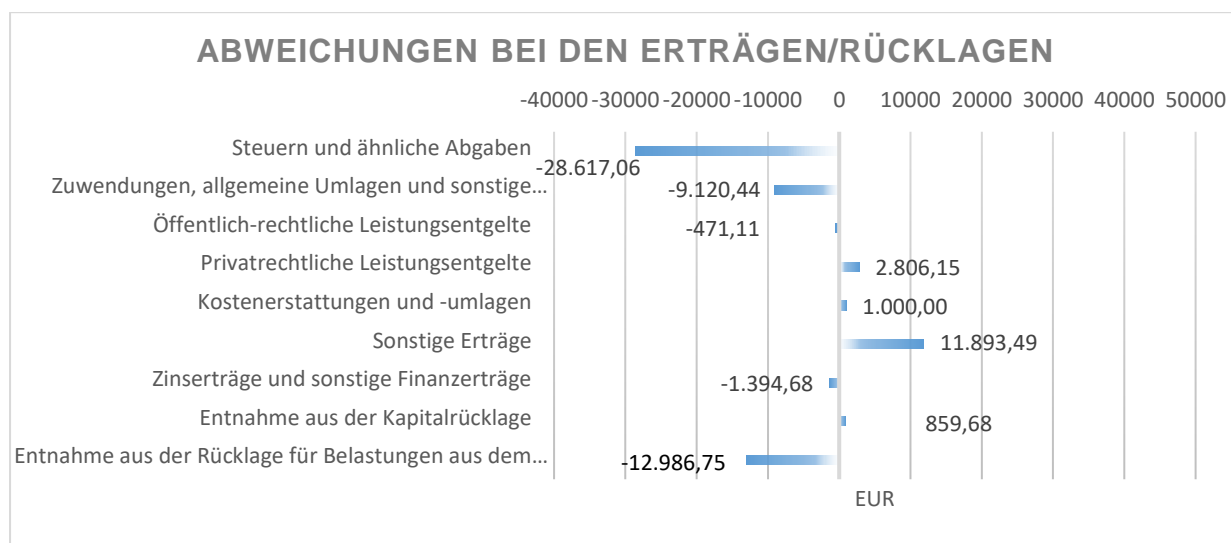
Übersicht über die Erträge

Das nachfolgende Diagramm zeigt die Aufspaltung der Erträge im abgelaufenen Haushaltsjahr:





Darstellungen der Abweichungen der einzelnen Ertragsarten und Rücklagenentnahmen gegenüber dem Haushaltsvorjahr:



Entwicklung der wesentlichen Ertragsarten:

Ertragsart	Ergebnis 2018	Plan 2019	Ergebnis 2019	Abweichung Plan/Ergebnis	Abweichung zum Vorjahr
Grundsteuer A	12.070,57 €	12.000,00 €	10.005,03 €	1.994,97 € -	2.065,54 €
Grundsteuer B	17.986,11 €	18.000,00 €	18.130,14 €	- 130,14 €	144,03 €
Gewerbesteuer	114.083,88 €	84.000,00 €	81.982,00 €	2.018,00 € -	32.101,88 €
Anteil Einkommenssteuer	64.892,77 €	63.310,00 €	69.951,95 €	- 6.641,95 €	5.059,18 €
Anteil Umsatzsteuer	4.690,31 €	5.270,00 €	5.252,21 €	17,79 €	561,90 €
Sonstige Gemeindesteuern	3.470,88 €	3.500,00 €	3.341,69 €	158,31 € -	129,19 €
Ausgleichsleistungen	7.899,95 €	7.810,00 €	7.814,39 €	- 4,39 € -	85,56 €
Steuern	225.094,47 €	193.890,00 €	196.477,41 €	- 2.587,41 €	- 28.617,06 €
Schlüsselzuweisung	29.526,89 €	20.630,00 €	20.632,58 €	- 2,58 € -	8.894,31 €
Zuweisungen und Zuschüsse für laufende Zwecke	554,56 €	40.000,00 €	229,11 €	39.770,89 € -	325,45 €
Erträge aus der Auflösung von Sonderposten	9.099,68 €	11.720,00 €	9.199,00 €	2.521,00 €	99,32 €
Zuwendungen, allgemeine Umlagen	39.181,13 €	72.350,00 €	30.060,69 €	42.289,31 € -	9.120,44 €

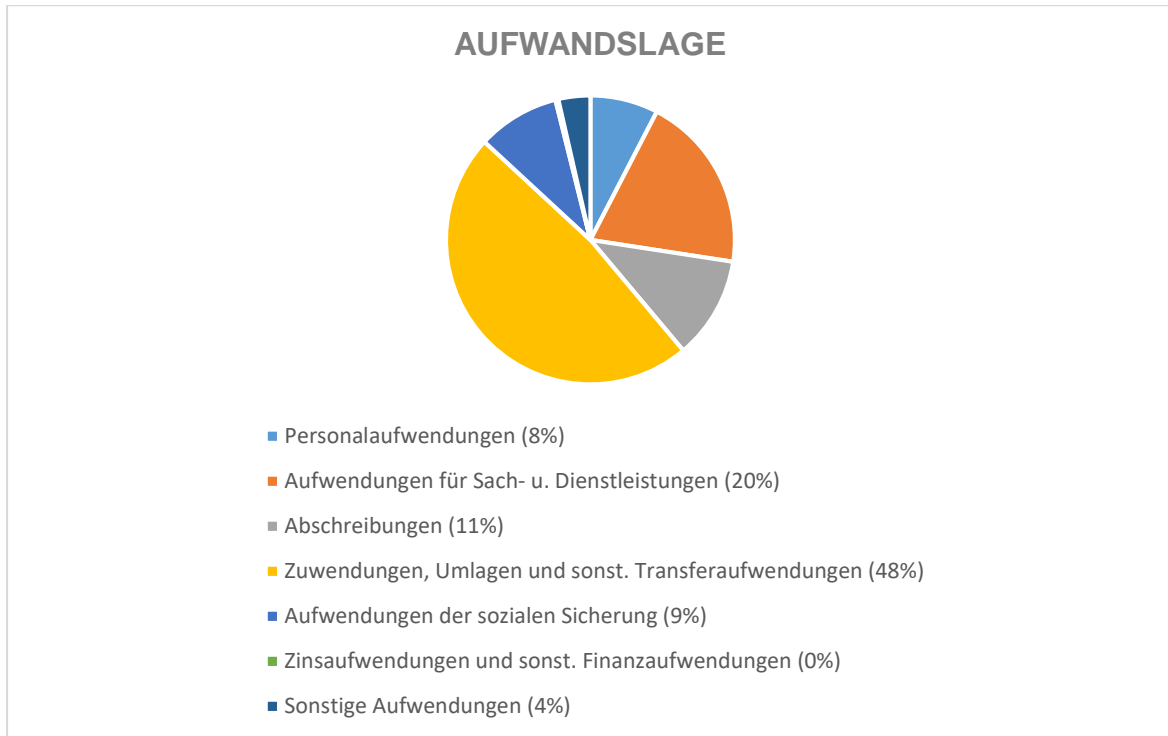
(sonstige Gemeindesteuern werden im Muster 12A unter Pkt. 1.6 nicht ausgewiesen)

Entwicklung der Hebesätze:

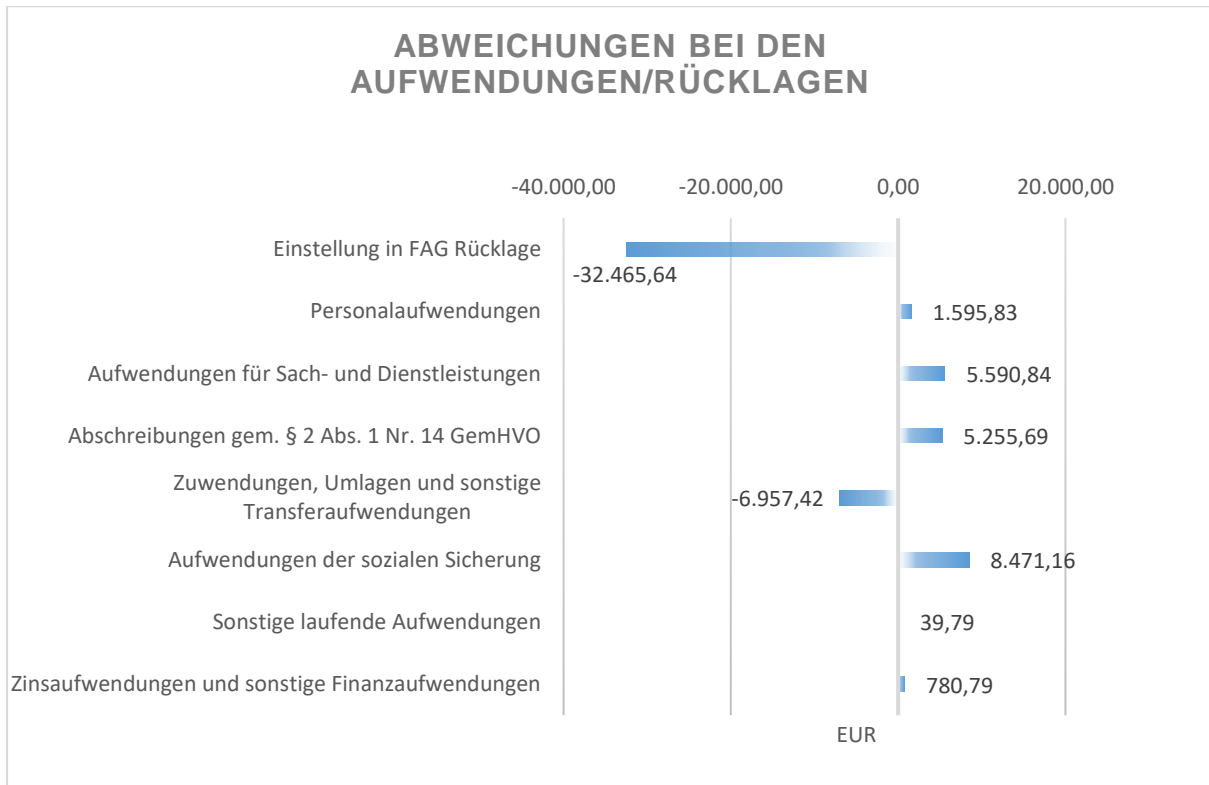
	2014	2015	2016	2017	2018	2019
Grundsteuer A	350	350	350	350	350	350
Grundsteuer B	350	350	350	350	350	350
Gewerbesteuer	350	350	350	350	350	350



Übersicht über die Aufwendungen



Darstellungen der Abweichungen der einzelnen Aufwandsarten und Rücklageneinstellungen gegenüber dem Haushaltsvorjahr:



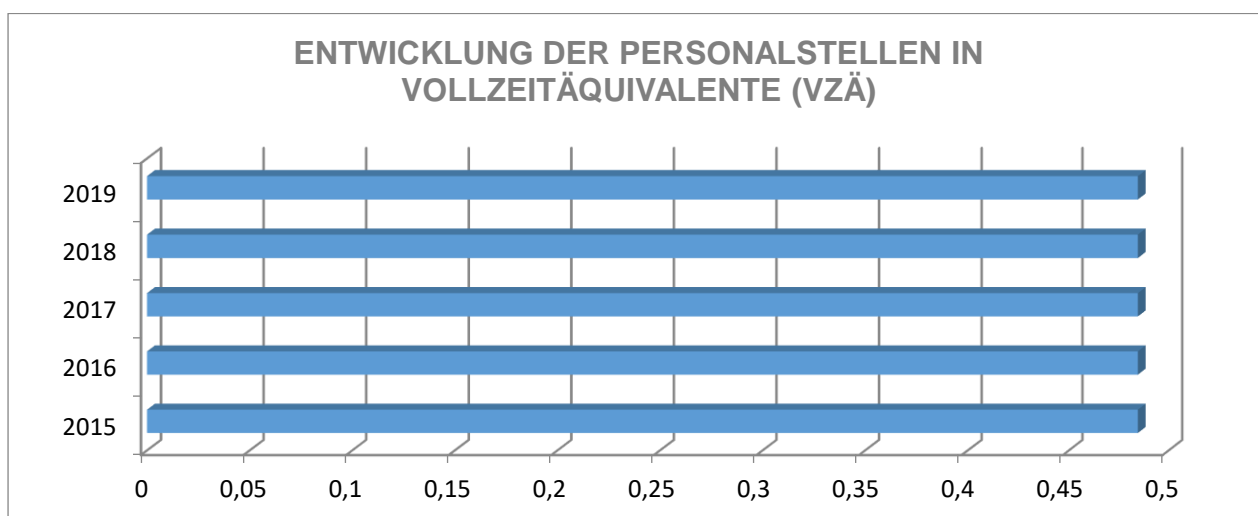
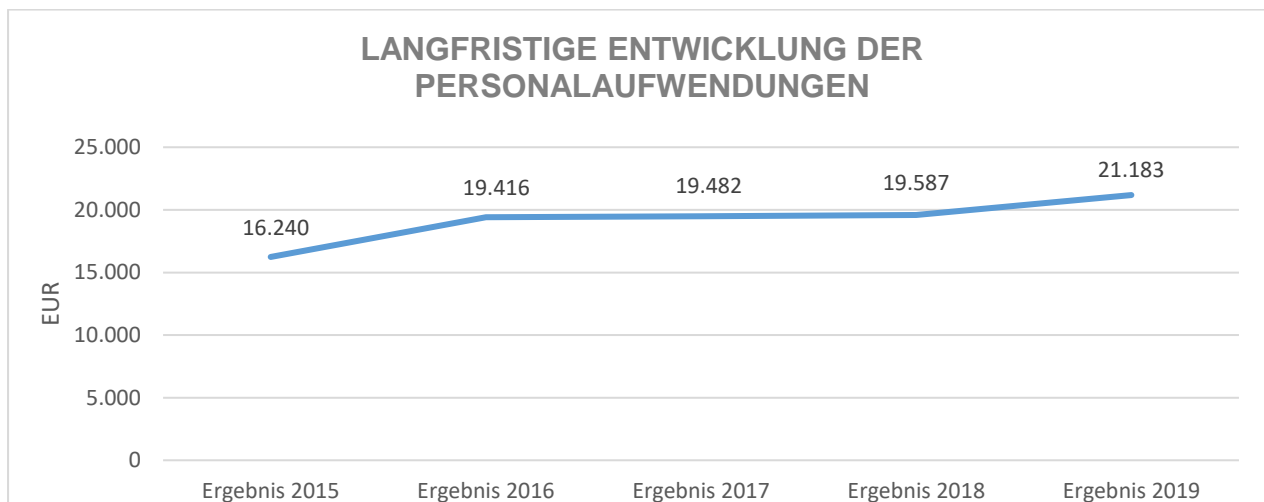


Bilanzanhang 2019 Gemeinde Karnin

Entwicklung der wesentlichen Aufwandsarten

Aufwandsart	Ergebnis 2018	Plan 2019	Ergebnis 2019	Abweichung Plan/Ergebnis	Abweichung zum Vorjahr
Personalaufwendungen	19.586,73 €	20.160,00 €	21.182,56 €	- 1.022,56 €	1.595,83 €
Aufwendungen für Unterhaltung und Bewirtschaftung	12.780,69 €	67.190,00 €	15.641,12 €	51.548,88 €	2.860,43 €
Aufwendungen für Energie/Wasser/Abwasser	11.761,87 €	15.210,00 €	11.323,96 €	3.886,04 € -	437,91 €
Abschreibungen	26.650,96 €	31.550,00 €	31.906,65 €	- 356,65 €	5.255,69 €
Kreisumlage	91.172,50 €	86.090,00 €	86.016,04 €	73,96 € -	5.156,46 €
Amtsumlage	38.876,48 €	38.610,00 €	38.614,82 €	- 4,82 € -	261,66 €
Aufwendungen der sozialen Sicherheit	17.176,84 €	21.500,00 €	25.648,00 €	- 4.148,00 €	8.471,16 €
Sonstige Aufwendungen	9.912,17 €	11.030,00 €	9.951,96 €	1.078,04 €	39,79 €

Entwicklung der Personalaufwendungen und Versorgungsaufwendungen





Subsidiärhaftung aus der Zusatzversorgung der Arbeitnehmer

Die Arbeitnehmer der Gemeinde sind bei der kommunalen Zusatzversorgungskasse Mecklenburg-Vorpommern (ZMV) versichert.

Es bestehen Versorgungszusagen gemäß Altersvorsorge-TV-Kommunal (ATV-K), die wie folgt ausgestaltet sind: Gewährung einer Alters-, Erwerbsminderungs- und Hinterbliebenenversorgung. Die umlagepflichtigen Löhne und Gehälter beliefen sich im Haushaltsjahr 2019 auf 8.454,65 €. Die Gemeinde zahlte im Haushaltsjahr 2019 an die Versorgungskasse Umlagen in Höhe von 109,91 €.

Beteiligungen

Die Gemeinde Karnin ist an keinen Organisationen und Unternehmen direkt oder indirekt beteiligt.

Mitgliedschaften

Die Gemeinde ist Mitglied in folgenden Organisationen:

Name der Organisation	Pflichtmitgliedschaft	Leistungen an die Organisation pro Jahr
Regionale Partnerschaft „Nordvorpommersche Waldlandschaft“	Nein	790,00 €
Kreisfeuerwehr	Nein	135,00 €
Wasser- und Bodenverband „Barthe/Küste“	Ja	Jährliche Erhebung durch Beitragsbescheide der Wasser- und Bodenverbände

Sonstige Verträge

Die Gemeinde Karnin hat folgende vertragliche Verpflichtungen:

Kreditor	Vertragsgegenstand	Leistungen pro Jahr
Hörmann GmbH (PK 108106)	Instandhaltung Sirene lt. Vertrag	284,89 €



XII. Erläuterung der Finanzrechnung

Jahresergebnis

Die Finanzrechnung gilt als ausgeglichen, wenn kein negativer Saldo der laufenden Ein- und Auszahlungen gemäß § 3 Absatz 1 Satz 1 Nummer 39 GemHVO Doppik M-V besteht.

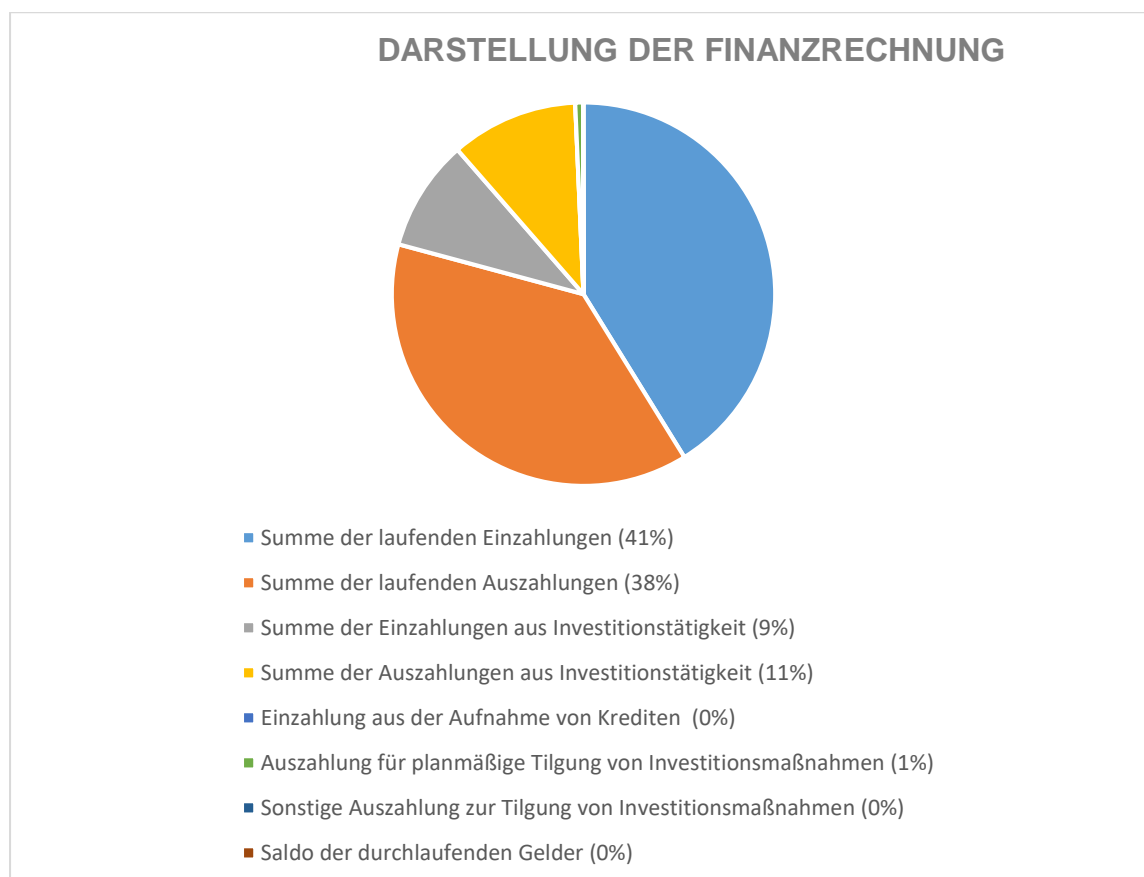
In der Finanzrechnung ist entscheidend, dass der Saldo der laufenden Ein- und Auszahlung in der Lage ist, die planmäßige Tilgung der Investitionsdarlehen zu decken.

In der Finanzrechnung der Gemeinde Karnin wird der Jahresabschluss wie folgt ausgewiesen:

jahresbezogener Saldo der laufenden Ein- und Auszahlungen:	20.925,84 €
Saldo der Ein- und Auszahlungen aus Investitionstätigkeit:	-8.880,95 €
Saldo der Ein- und Auszahlungen aus Krediten:	-4.343,53 €
Saldo der durchlaufenden Gelder:	<u>-236,34 €</u>
Veränderung der liquiden Mittel (Bilanzposition A2.2.6.1)	7.465,02 €

Finanzrechnung

Das nachfolgende Diagramm zeigt die Aufspaltung der Finanzrechnung im abgelaufenen Haushaltsjahr:





Umsetzung Investitionsprogramm

Im Folgenden ist ersichtlich, wie sich die Ein- und Auszahlungen der Investitionstätigkeit im Vergleich zur Planung darstellen.

Investitionstätigkeit						
Ifd. Nr.	Bezeichnung der Maßnahme	TH	Produktgruppe	Ermächtigungen des Haushaltsjahres	Ergebnis des Haushaltsjahres	Differenz
				3	4	8
01.	Befestigung Stellfläche FFW	I	12600			
	Einzahlungen			- €	- €	- €
	Auszahlungen			- 10.780 €	- 10.780 €	- €
02.	Grundstücke Ankauf/Verkauf	I	11402			
	Einzahlungen			- €	- €	- €
	Auszahlungen			- 1.390 €	- €	- 1.390 €
03.	Anschaffungen Brandschutz	I	12600			
	Einzahlungen			- €	- €	- €
	Auszahlungen			- €	- €	- €
04.	Erweiterung Straßenbeleuchtung	I	54101			
	Einzahlungen			- €	- €	- €
	Auszahlungen			- 1.000 €	- €	- 1.000 €
05.	Anschaffungen allgem. kommunale Einrichtungen	I	54101			
	Einzahlungen			2.000 €	1.599 €	401 €
	Auszahlungen			- 2.400 €	- 1.599 €	- 801 €
11.	Neubau Durchlässe	I	55200			
	Einzahlungen			- €	- €	- €
	Auszahlungen			- 3.690 €	- 3.689 €	- 1 €
	Summe Einzahlungen	X		2.000 €	1.599 €	401 €
	Summe Auszahlungen			- 19.260 €	- 16.068 €	- 3.192 €
	Saldo			- 17.260 €	- 14.469 €	- 2.791 €



XIII. Kennzahlen

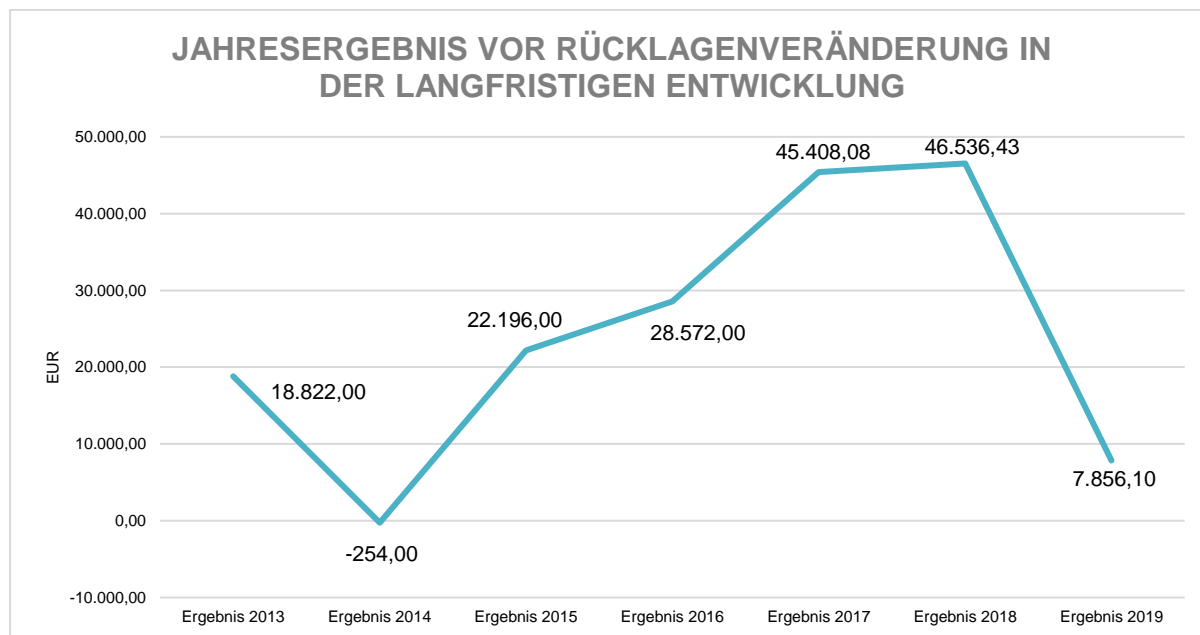
Über Kennzahlen lassen sich komplexe finanzwirtschaftliche Zusammenhänge in komprimierter Form darstellen. Die Betrachtung der Kennzahlenentwicklung im Mehrjahresverlauf ermöglicht eine finanzpolitische Beurteilung der Haushaltsentwicklung in seinen wesentlichen Ausprägungen. Die nachfolgend dargestellten Kennzahlen gehen auf die wesentlichen Jahresabschlussanalysepunkte ein.

Ertrags- und Aufwandslage der Ergebnisrechnung

Die Entwicklung des Ergebnisses mit seinen Untergliederungen ist nachfolgend dargestellt:

	Ergebnis 2017	Ergebnis 2018	Ergebnis 2019
Jahresergebnis vor Veränderung der Rücklagen	45.408,08 €	46.536,43 €	7.856,10 €
Jahresergebnis nach Veränderung der Rücklagen	21.934,27 €	32.219,86 €	13.878,10 €
Jahresergebnis zum 31.12 des Haushaltsjahres	92.305,63 €	124.525,49 €	138.403,59 €
Jahresbezogener Saldo der lfd. Ein- und Auszahlungen	74.991,03 €	62.387,54 €	16.582,31 €

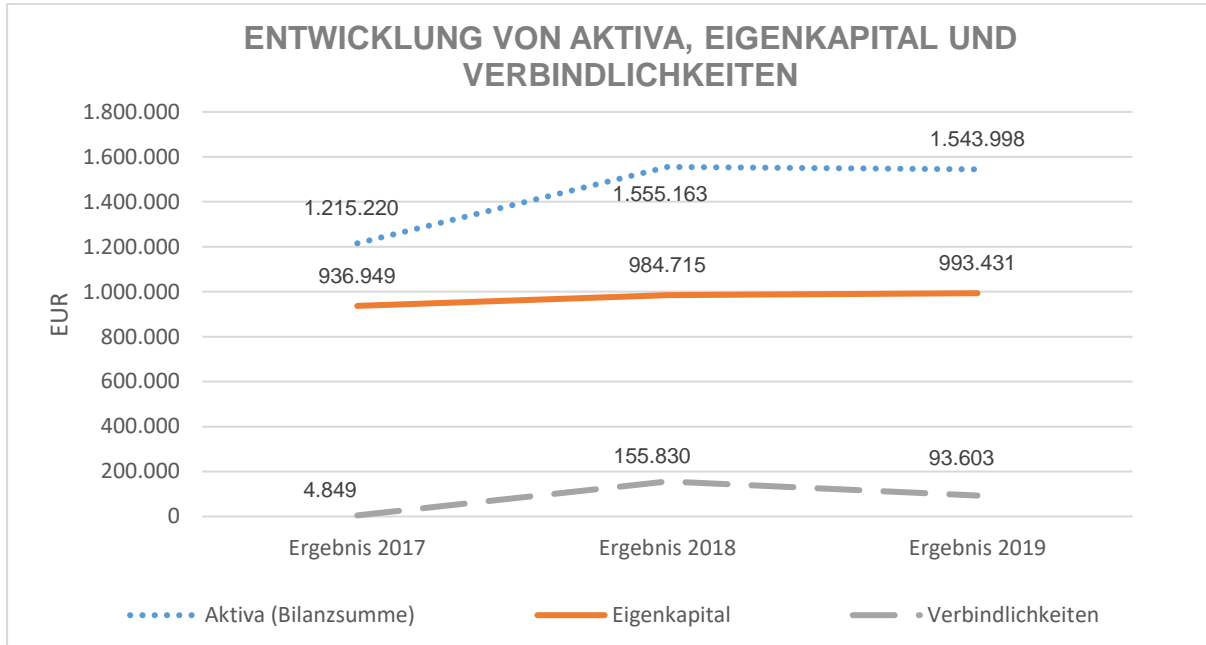
Entwicklung des Jahresergebnisses vor Veränderung der Rücklagen





Entwicklung der Bilanz

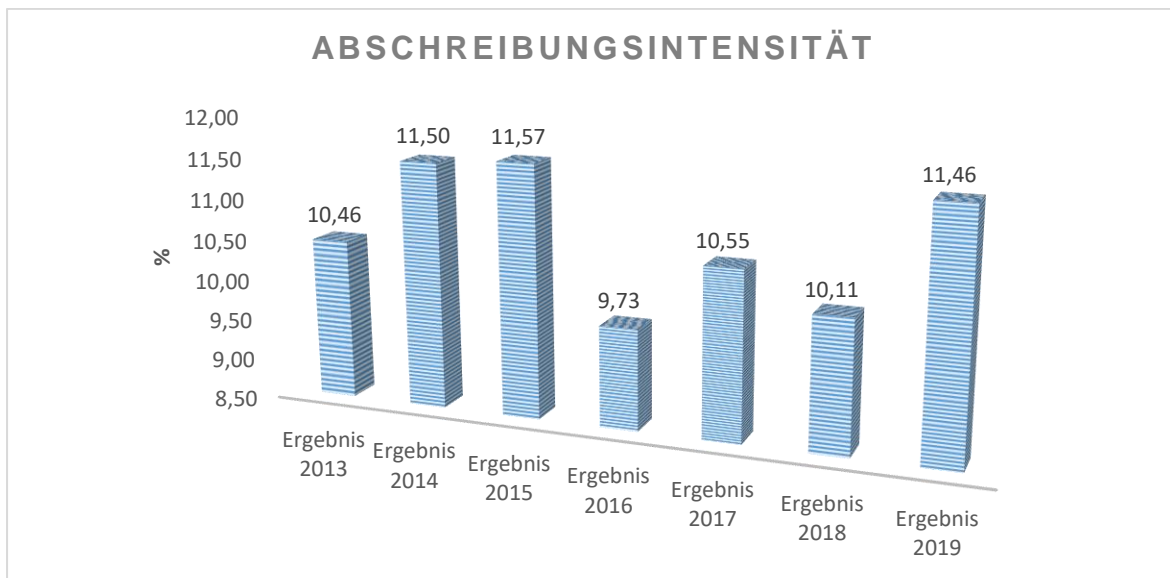
Das nachfolgende Schaubild zeigt die wesentlichsten Entwicklungen innerhalb der Bilanz - die Entwicklung des Bilanzvolumens und dessen Finanzierung durch Eigenkapital und Verbindlichkeiten.



Vermögenslage

Abschreibungsintensität

Die Kennzahl zeigt an, in welchem Umfang die Kommune durch die Abnutzung des Anlagevermögens belastet wird. Sie stellt den prozentualen Anteil der Abschreibungen am Aufwand dar.



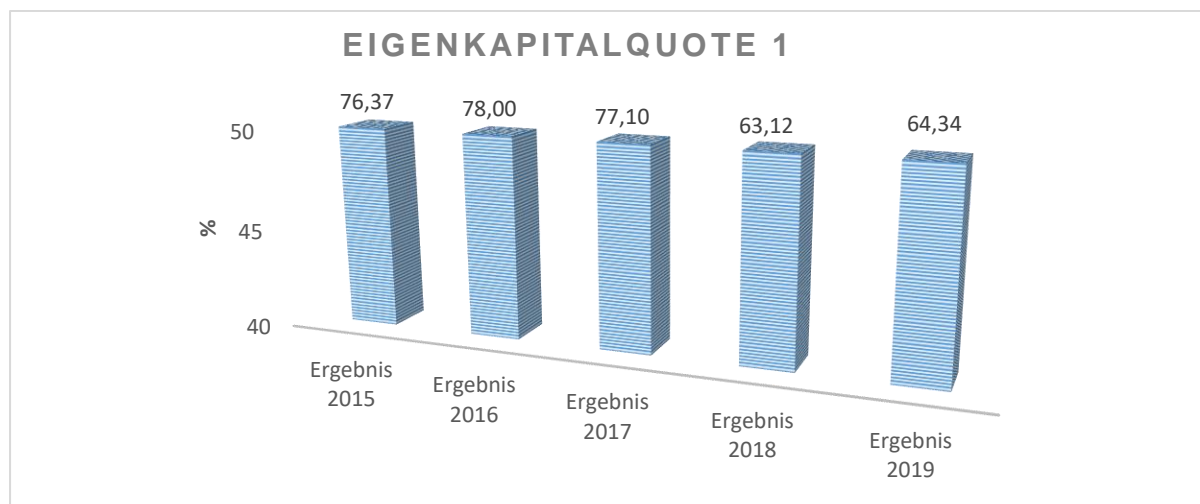


Kapitalstruktur (haushaltswirtschaftliche Gesamtsituation)

Folgende vergangenheitsorientierte Bilanzkennzahlen geben Information zur Beurteilung der haushaltswirtschaftlichen Gesamtsituation:

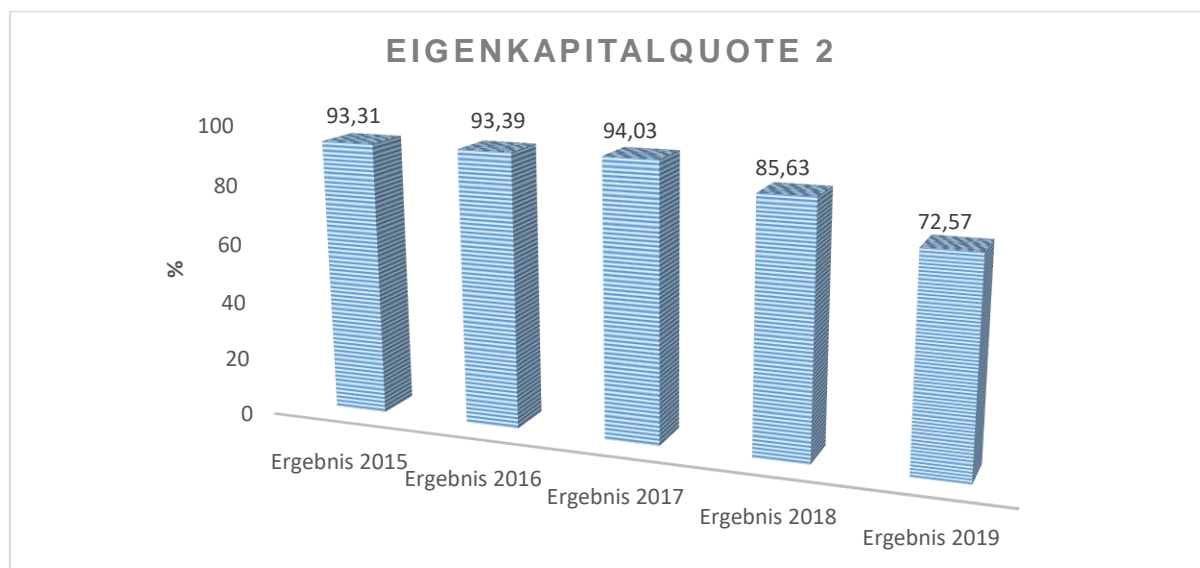
Eigenkapitalquote 1

Um die Eigenkapitalausstattung beurteilen zu können, bietet sich die Betrachtung der Eigenkapitalquote 1 an. Die Eigenkapitalquote 1 misst den Anteil des Eigenkapitals am gesamten bilanzierten Kapital (Gesamtkapital) der Passivseite. Je größer die Eigenkapitalquote, je weiter ist die Kommune von einer Überschuldung entfernt.



Eigenkapitalquote 2

Die Eigenkapitalquote 2 misst den Anteil des „wirtschaftlichen Eigenkapitals“ am gesamten bilanzierten Kapital (Gesamtkapital) auf der Passivseite der kommunalen Bilanz. Da die Sonderposten mit Eigenkapitalcharakter oft einen wesentlichen Ansatz in der Bilanz darstellen, wird bei dieser Kennzahl die Wertgröße Eigenkapital um die Sonderposten für Zuschüsse, Zuwendungen und Beiträge erweitert.

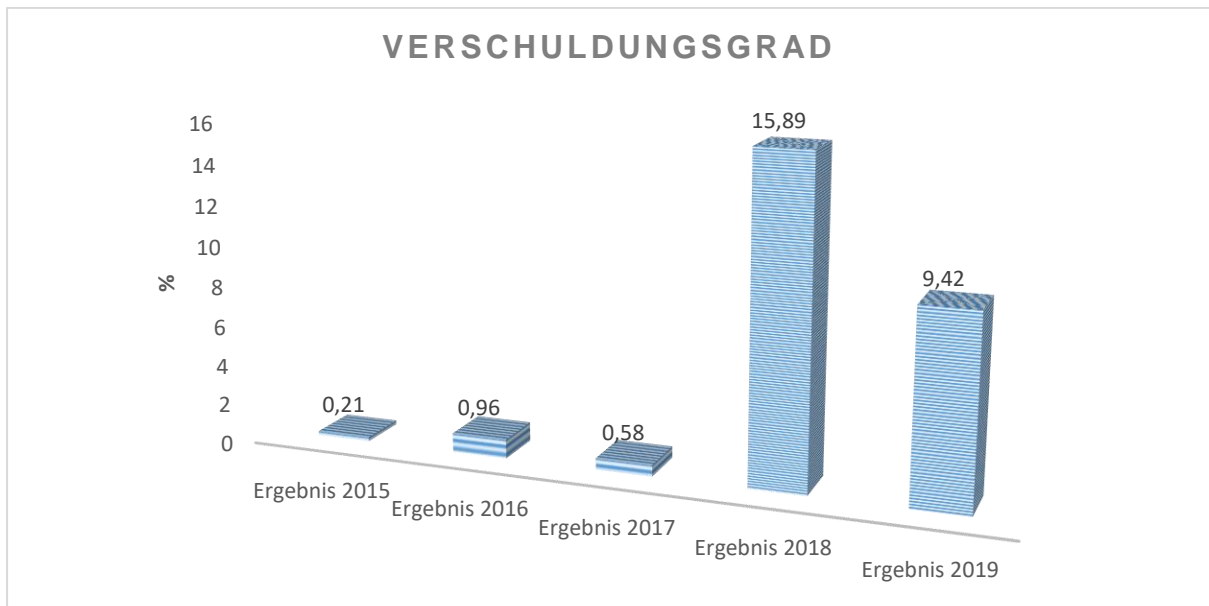




Finanzstruktur und Verschuldung

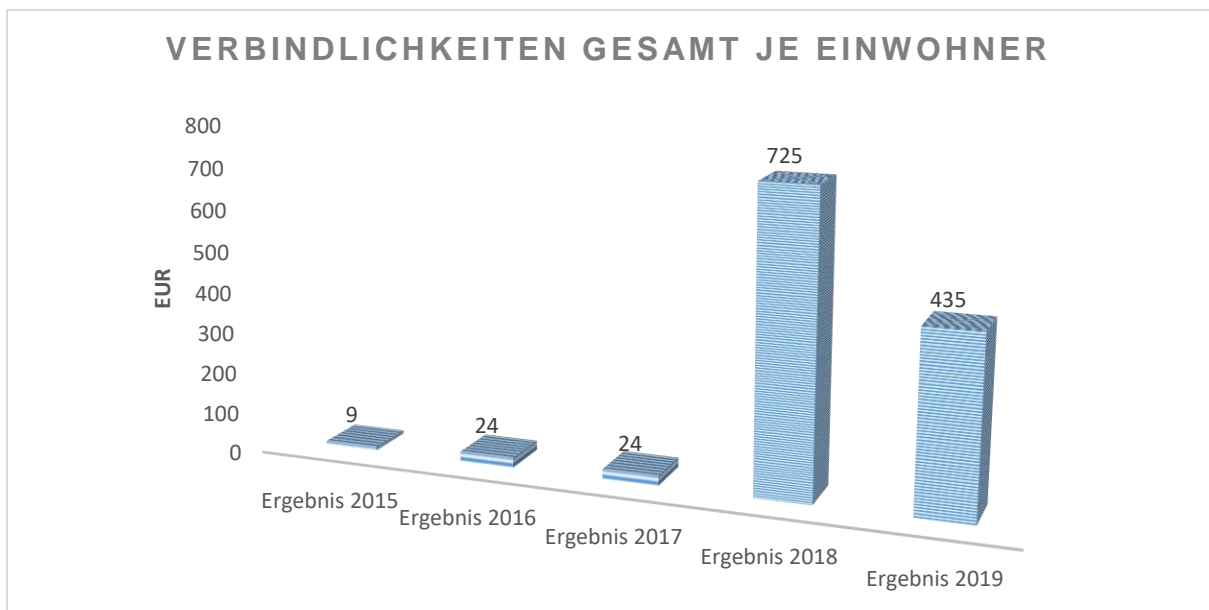
Verschuldungsgrad

Der Verschuldungsgrad zeigt den prozentualen Anteil der bilanziellen Verbindlichkeiten am bilanziellen Eigenkapital an. Die Kennzahl bildet also das Verhältnis von Verbindlichkeiten zum Eigenkapital ab. Liegt der Verschuldungsgrad über 100%, übersteigen die Verbindlichkeiten das ausgewiesene Eigenkapital.



Verschuldung je Einwohner

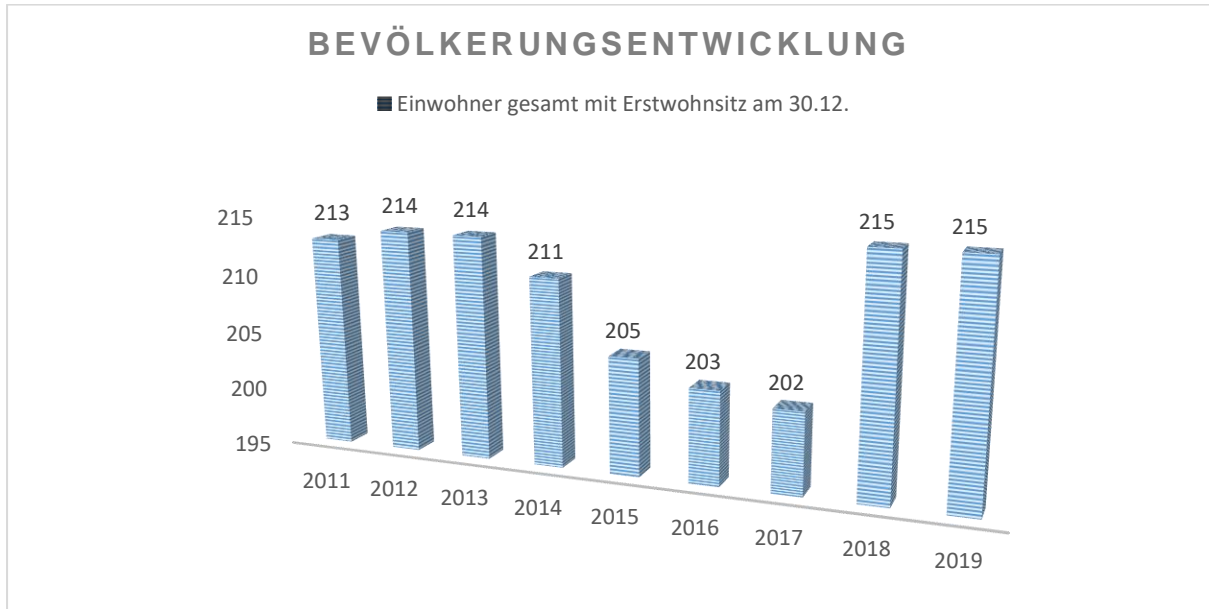
Um die örtliche Situation besser einschätzen zu können, bietet sich die einwohnerbezogene Betrachtung an. Dargestellt werden die Verbindlichkeiten einschließlich der darin enthaltenen Investitions- und Liquiditätskredite bezogen auf einen Einwohner.





Entwicklung der Bevölkerung

Die Bevölkerungsentwicklung in der Gemeinde Karnin nahm folgenden Verlauf:



Zusammenfassung

Auf der Basis der Tabellen und Abbildungen des erweiterten Anhangs lassen sich keine Risiken für die Gemeinde Karnin ableiten. Die Entwicklung des Eigenkapitals ist stabil. Es droht keine Überschuldung.